

Nejapa VACUNACIÓN CONTRA EL CORONAVIRUS

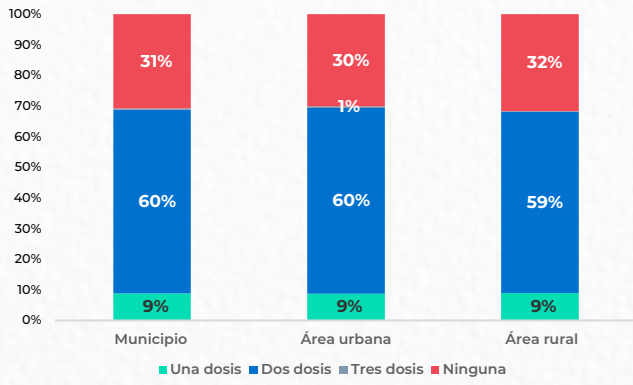
Fuente: Encuesta de calidad de vida 2021.

¿Está vacunado contra el coronavirus?*

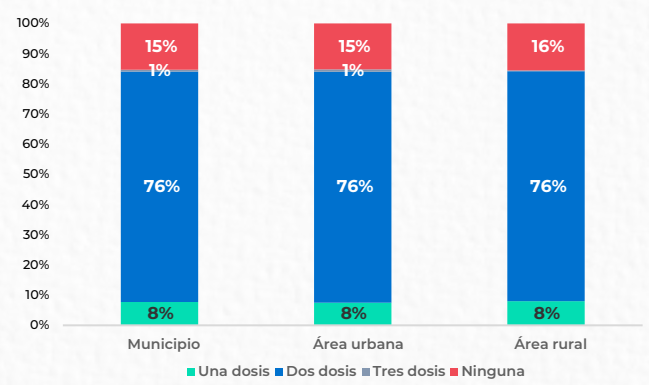
*El entrevistado responde esta pregunta para todos los miembros del hogar

DEL 21 DE SEPTIEMBRE AL 17 DE OCTUBRE DE 2021

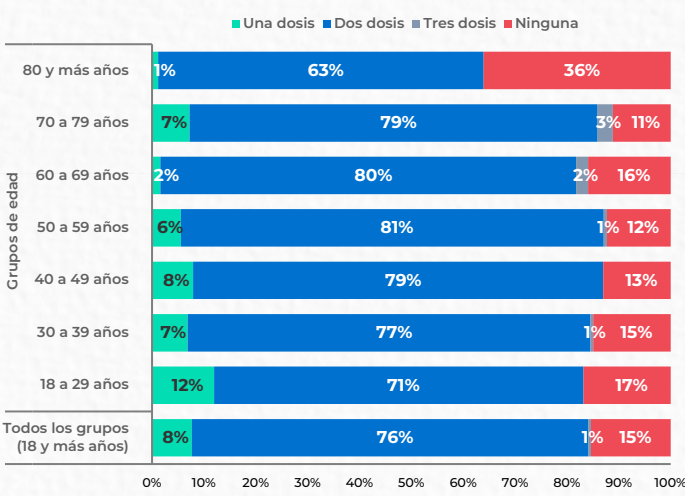
Total municipio y por distritos o zonas (0 y más años) *n = 2852*



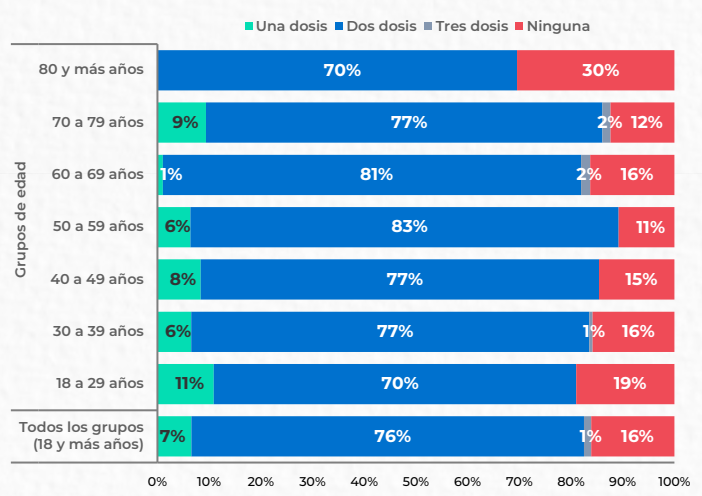
Total municipio y por distritos o zonas (18 y más años) *n = 2050*



Total municipio (18 y más años) *n = 2050*



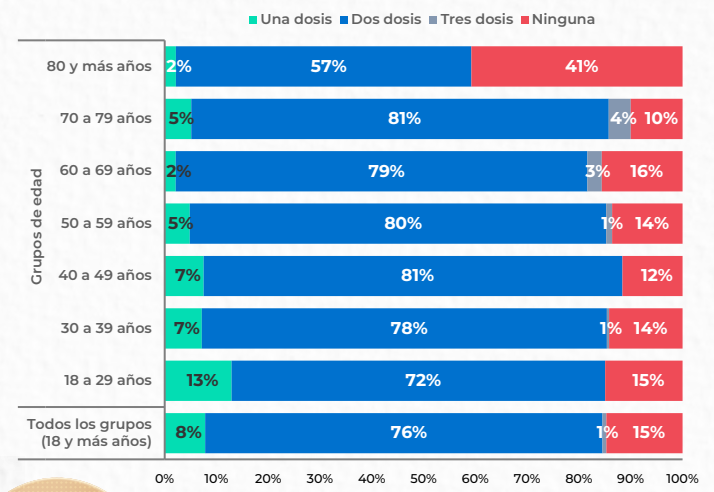
Hombres (18 y más años) *n = 950*



Habilitación de la vacunación contra el coronavirus.

Fecha	Grupo
17 feb	Médicos y personal de primera línea sanitario
23 mar	Personal de primera línea no sanitario: elementos de la PNC, Fuerza Armada y bomberos
30 mar	Maestros y personal administrativo
7 abr	Mayores de 80 y personas con enfermedades crónico degenerativas no controladas
9 abr	Mayores de 70 años
13 abr	Mayores de 60 años
22 abr	Mayores de 55 años
2 may	Mayores de 50 años
24 may	Mayores de 45 años
2 jun	Mayores de 40 años
20 jun	Mayores de 35 años
23 jun	Mayores de 30 años
3 jul	Mayores de 25 años
9 jul	Mayores de 18 años
29 jul	Mayores de 12 años
13 sept	Mayores de 6 años
28 sept	Tercera dosis

Mujeres (18 y más años) *n = 1100*



Información recolectada en el municipio de Nejapa del 21 de septiembre al 17 de octubre de 2021.

Ficha técnica de la Encuesta de calidad de vida 2021, Nejapa

- Objetivo:** Conocer la opinión de la ciudadanía respecto a distintos elementos e indicadores relacionados con la calidad de vida.
- Diseño muestral:** Muestreo aleatorio estratificado en tres etapas. Estratificación geográfica diferenciada por el tamaño de los distritos, los cuales son definidos por la municipalidad. Procedimiento de selección polietápico.
 - Primera etapa:** segmentos censales (Unidades Primarias de Muestreo)
 - Segunda etapa:** vivienda
 - Tercera etapa:** miembro del hogar mayor de 18 años.
- Fecha de realización del trabajo de campo:** Entre el 21 de septiembre y el 17 de octubre de 2021.
- Técnica:** Entrevistas con un cuestionario estructurado cara a cara.
- Población objetivo:** Hombres y mujeres mayores de 18, residentes habituales del municipio de Nejapa.
- Cobertura geográfica:** Área urbana y rural del municipio de Nejapa.
- Tamaño de la muestra:** 793 entrevistas a personas de 18 años y más. ✓
- Márgen de error y confiabilidad:** Representa al municipio de Nejapa con un margen de error del 3.5% y 95% de confianza.