



RESULTADOS DE LA ENCUESTA DE  
**CALIDAD DE VIDA**  
SANTA TECLA 2020





EL SALVADOR  
**CÓMO VAMOS**

Somos un observatorio ciudadano que mide y da seguimiento a indicadores de calidad de vida en el Área Metropolitana de San Salvador.



# FICHA TÉCNICA

#LosCiudadanosHablanDe #CalidadDeVida

# FICHA TÉCNICA




## FECHA DE CAMPO

14 de noviembre al 4 de diciembre de 2020



## TÉCNICA DE RECOLECCIÓN

Entrevista telefónica



## POBLACIÓN OBJETIVO

Hombres y mujeres mayores de 18 años, residentes del área urbana

# FICHA TÉCNICA



## TAMAÑO DE MUESTRA

**629 entrevistas.**

El marco muestral utilizado para esta encuesta telefónica proviene de la Encuesta de calidad de vida 2019 realizada en el municipio de Santa Tecla.



## MARGEN DE CONFIABILIDAD

Representa al municipio de Santa Tecla con un margen de error del 2.8%, con 95% de confianza. Los márgenes de error pueden variar según desagregaciones.

# CARACTERÍSTICAS DEL ENTREVISTADO EN SANTA TECLA

## SEXO DEL ENTREVISTADO

Sexo	Distribución de la muestra
Hombre	46%
Mujer	54%

## GRUPOS DE EDAD

Edad	Distribución de la muestra
De 18 a 25	12%
De 25 a 36	16%
De 36 a 45	15%
De 46 a 55	18%
De 56 a 65	18%
66 y más	21%



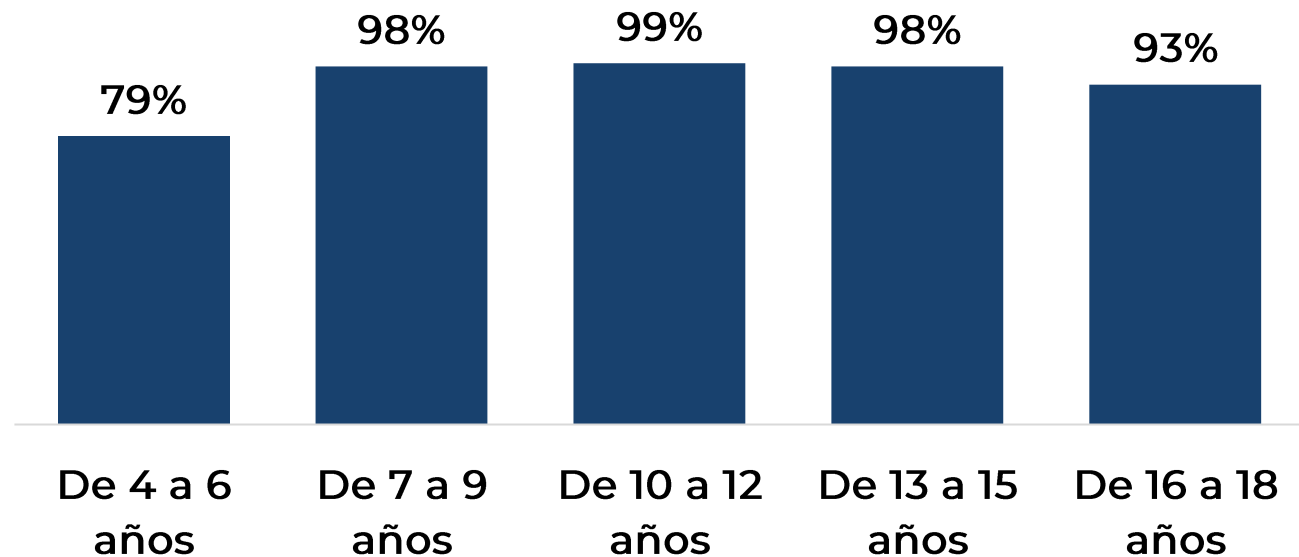
# CÓMO VAMOS EN EDUCACIÓN

#LosCiudadanosHablanDe #Educación

## EDUCACIÓN

Cuando el MINED suspendió las clases presenciales, el 79% de los niños y niñas entre 4 y 6 años se encontraba estudiando.

Asistencia escolar al inicio de la pandemia por rangos de edad.

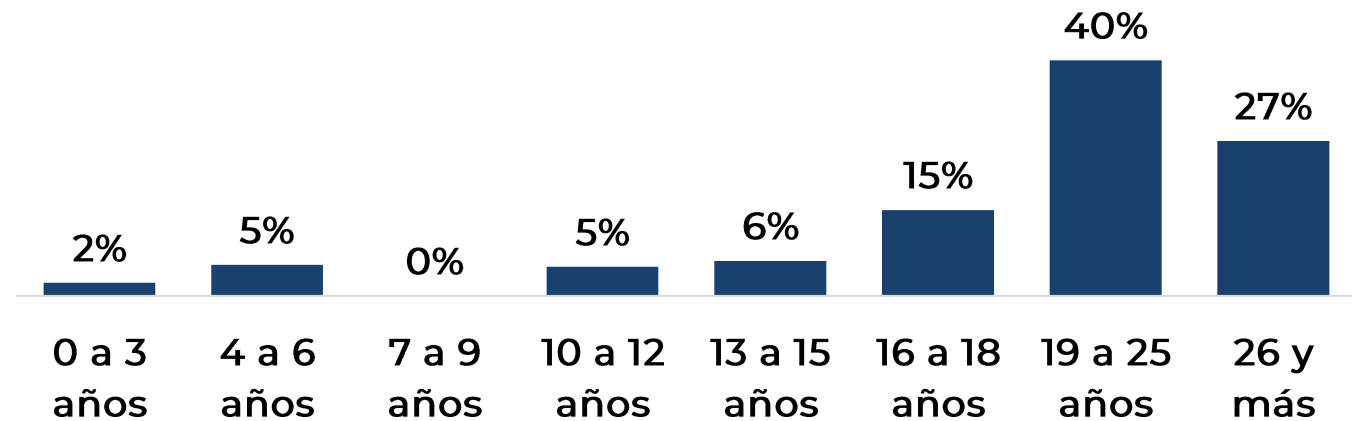




## EDUCACIÓN

De las personas que estaban estudiando cuando el MINED suspendió las clases presenciales, el 7% ya no continuó. De estas, el 40% son jóvenes entre 19 y 25 años.


Personas que NO continuaron estudiando.



# EDUCACIÓN

De los que continuaron estudiando, el 94% lo hizo por medio de clases en línea o mediante guías de estudio y materiales enviados por internet.

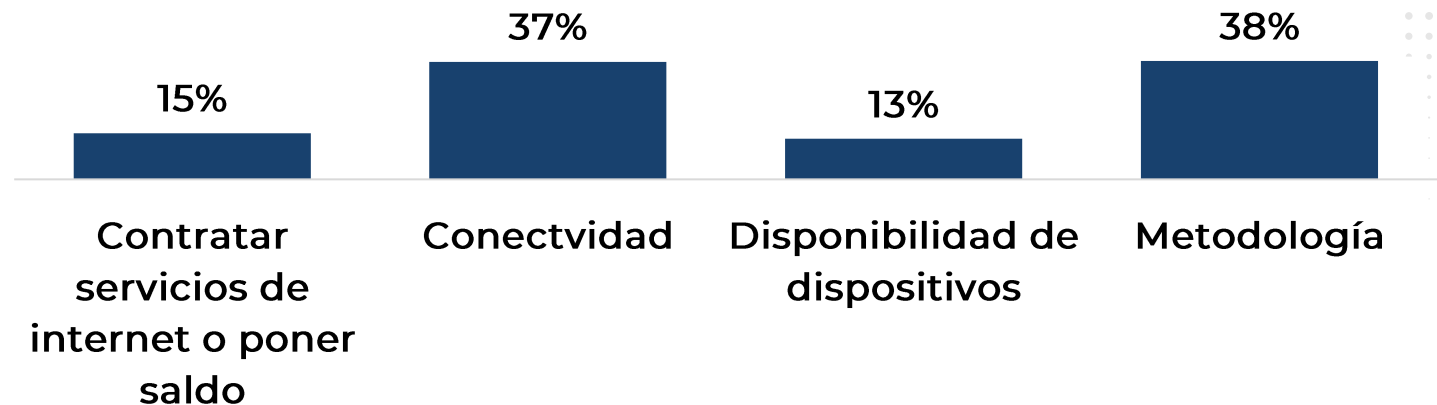
Medios por los que continuaron estudiando (aunque sea solo por un período).



## EDUCACIÓN

Los principales desafíos para continuar los estudios a distancia fueron las dificultades asociadas con la metodología de enseñanza (38%) y los problemas de conectividad (37%)

Principales desafíos que han enfrentado los hogares para continuar con los estudios a distancia.



# CÓMO VAMOS EN TRABAJO

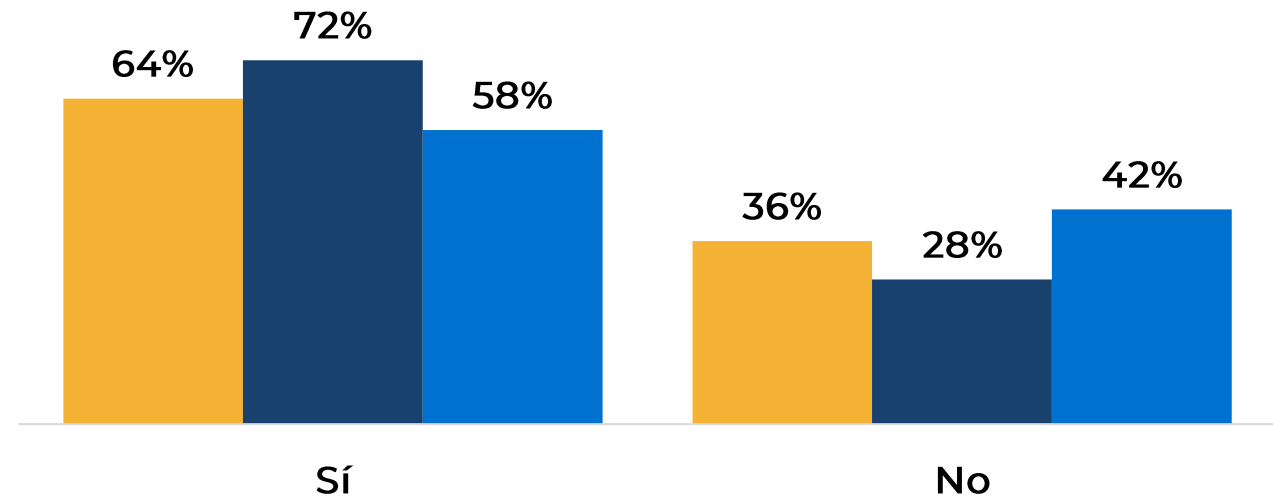
#LosCiudadanosHablanDe #Trabajo

## TRABAJO

En Santa Tecla, de los hombres mayores de 18 años, el 72% trabajaba; en el caso de las mujeres, solo el 58% lo hacía.

- Promedio municipio
- Hombres
- Mujeres

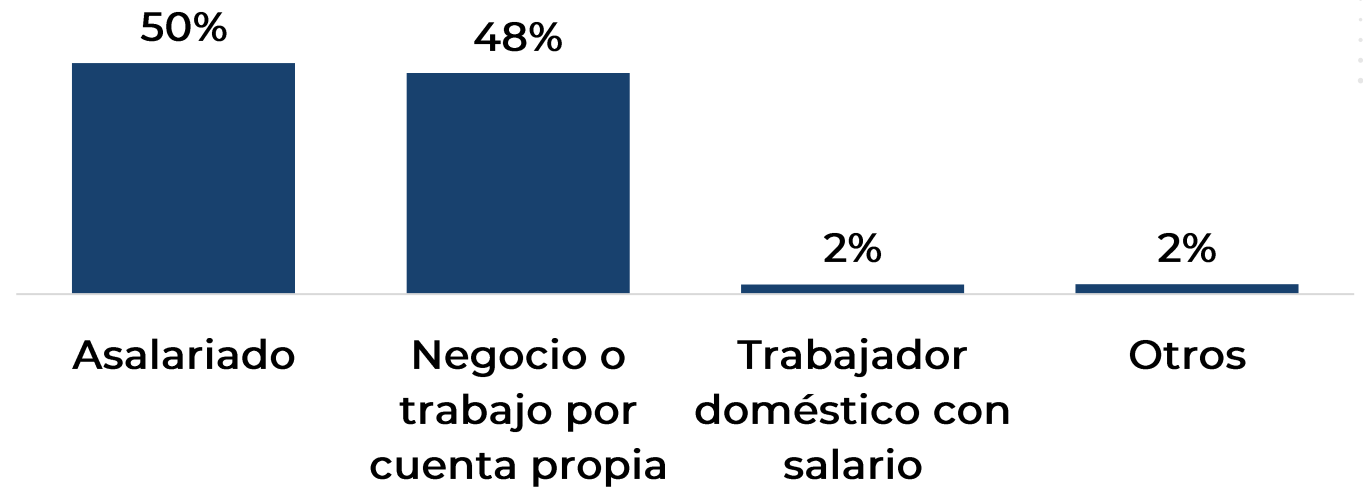
¿Trabajó la semana pasada?



## TRABAJO

De los ciudadanos que estaban ocupados, el 50% lo hacía en un trabajo asalariado, el 48% en un negocio o trabajo por cuenta propia.

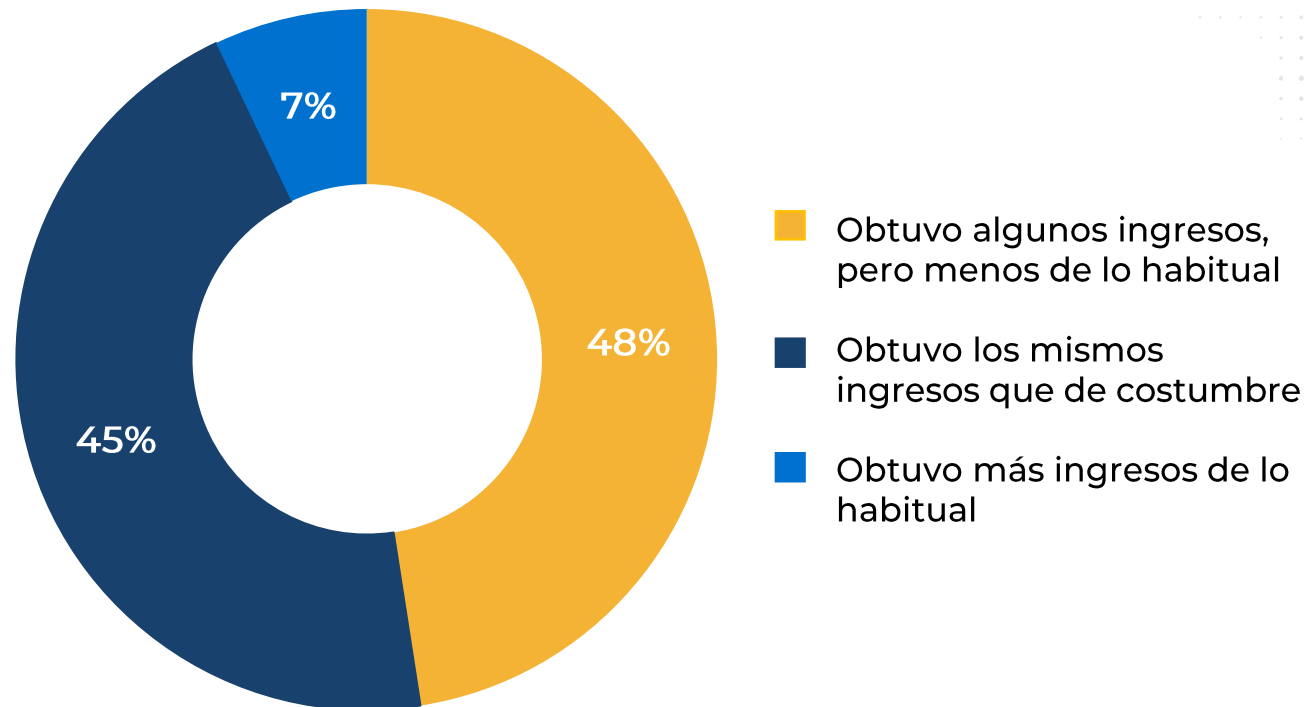
Tipo de trabajo de los ocupados.



## TRABAJO

De los mayores de 18 años que se encontraban trabajando y lo hacían desde antes de la pandemia, el 48% obtuvo menos ingresos.

En cuanto a los ingresos que recibe, ¿diría que a consecuencia de la pandemia...?



## TRABAJO

### Consecuencias de la pandemia sobre el trabajo



de los asalariados fue cesado por un tiempo



de los que se dedicaban a un negocio o trabajaba por cuenta propia dejó de realizar la actividad por un tiempo.

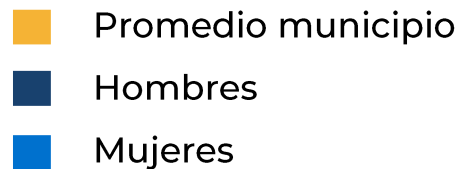


de los que trabajaban desde antes de la pandemia inició teletrabajo o trabajo en casa

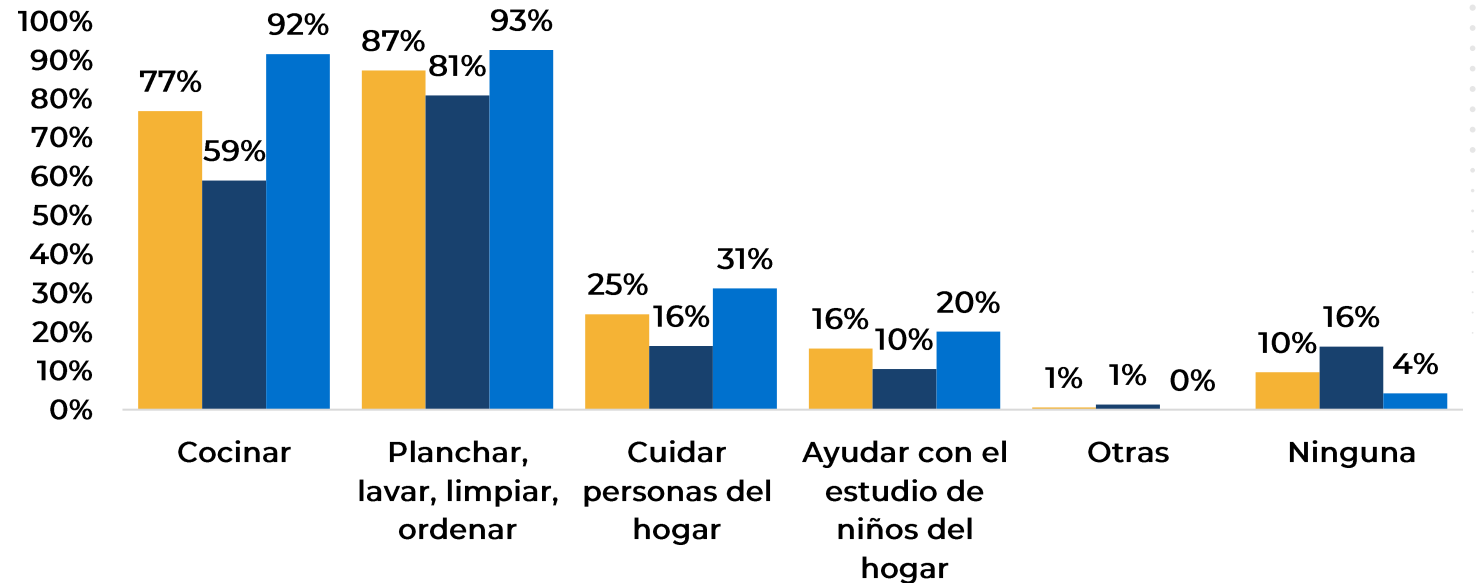


## TRABAJO

En Santa Tecla, actividades como cocinar, planchar, lavar, limpiar, ordenar, cuidar personas y ayudar con el estudio de los niños del hogar recaen principalmente sobre las mujeres.



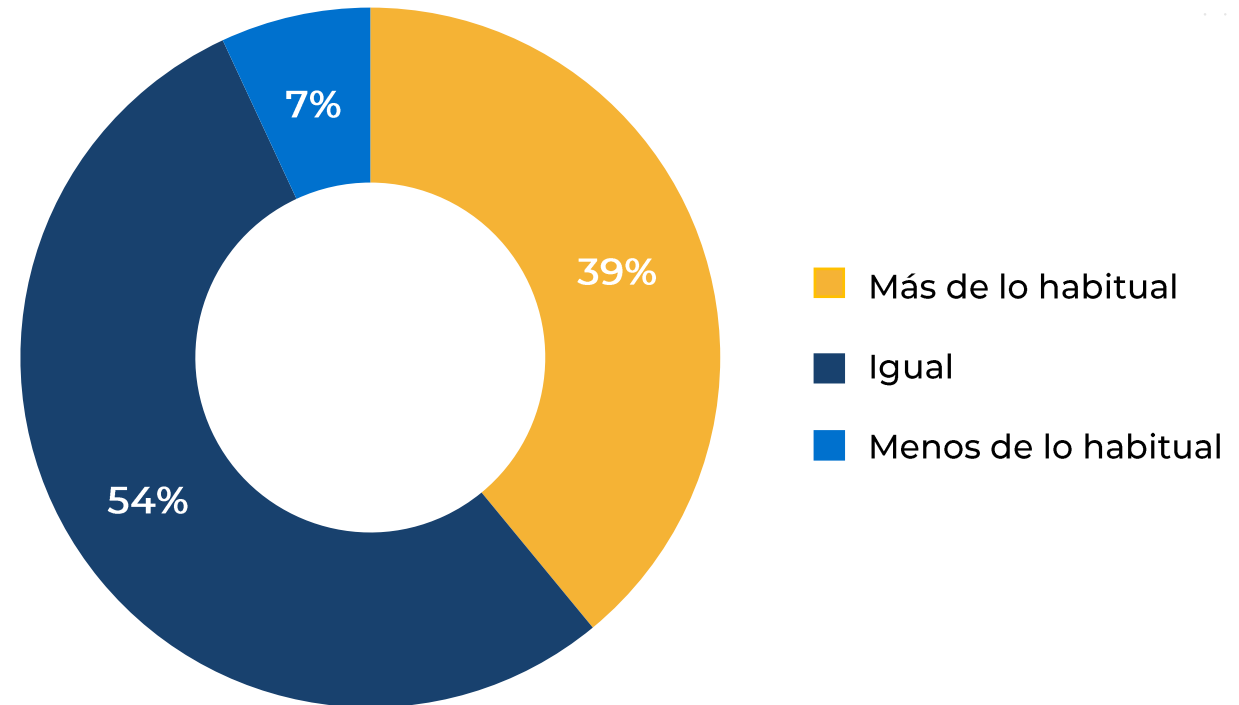
### Actividades realizadas en el hogar sin pago



## TRABAJO

De los mayores de 18 años que realizan alguna actividad dentro del hogar sin pago, el 39% dedica más tiempo desde el inicio de la pandemia, el 54% le dedica lo mismo y el 7% menos de lo habitual.

¿Cómo ha sido el tiempo que ha dedicado a las actividades del hogar desde el inicio de la pandemia?



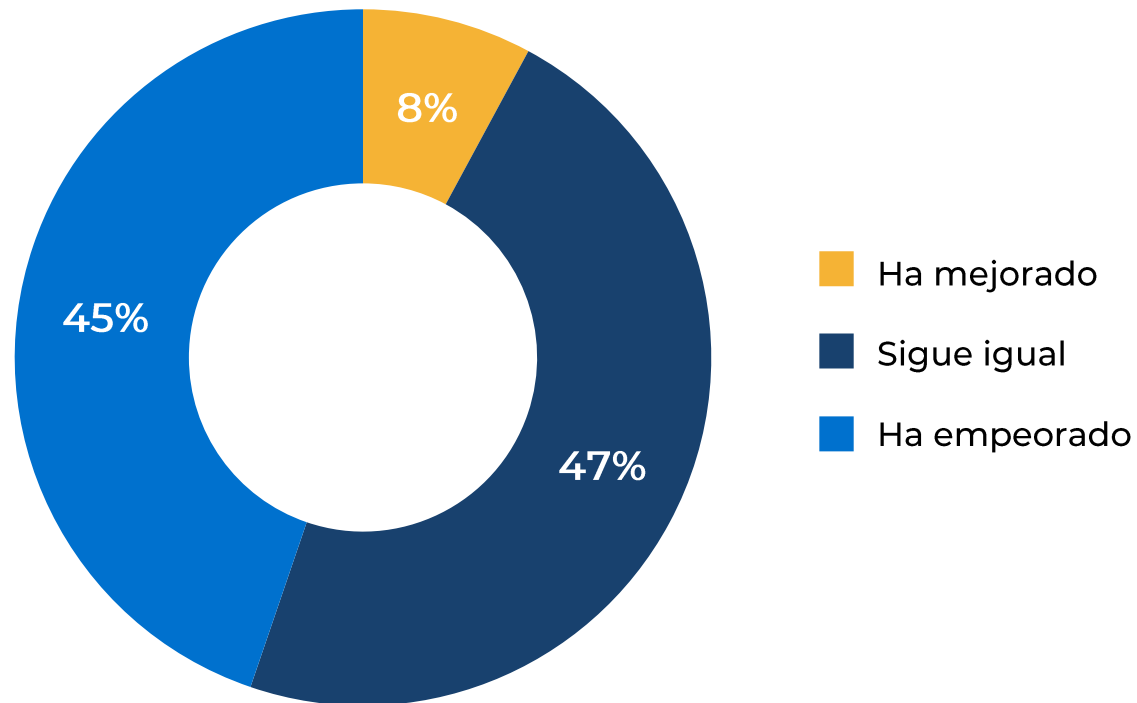
# CÓMO VAMOS EN SITUACIÓN ECONÓMICA DEL HOGAR

#LosCiudadanosHablanDe #Economía

## SITUACIÓN ECONÓMICA DEL HOGAR

Para el 45% de los hogares de Santa Tecla la situación económica del hogar ha empeorado en comparación con el inicio de la pandemia.

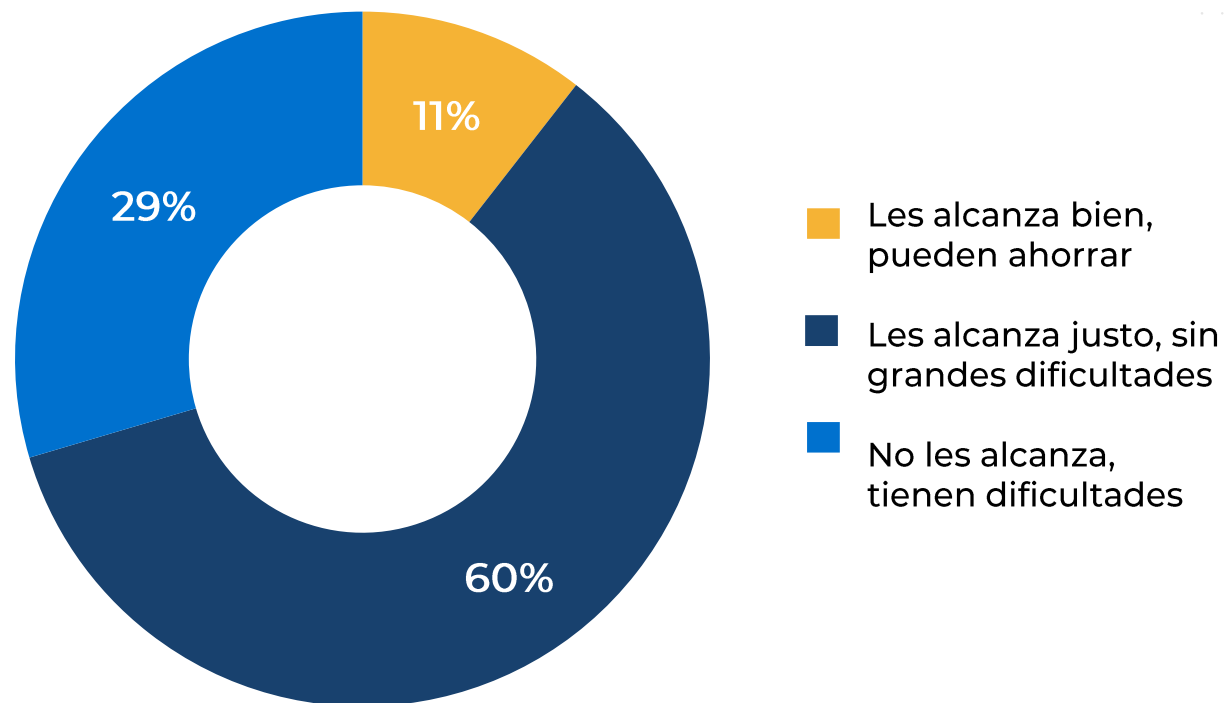
En comparación con el inicio de la pandemia, ¿cómo ha sido la situación económica del hogar?



## SITUACIÓN ECONÓMICA DEL HOGAR

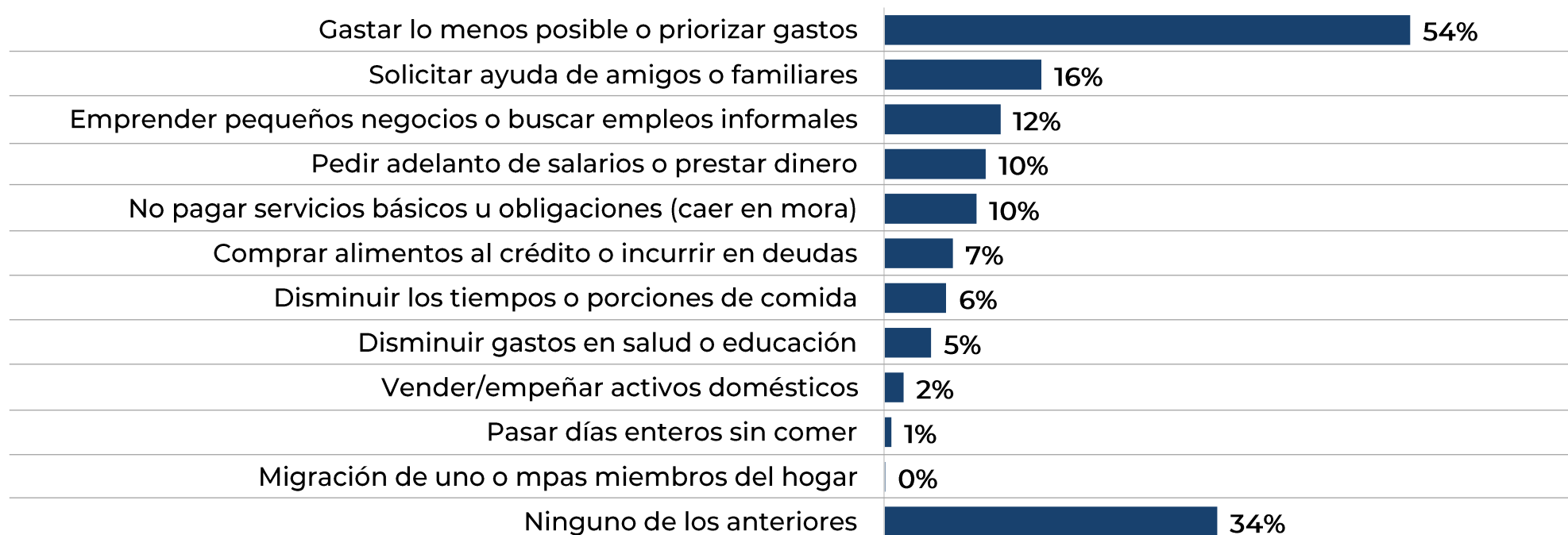
En 6 de cada 10 hogares entrevistados en el municipio de Santa Tecla los ingresos les alcanzaban lo justo.

A partir de la pandemia, ¿cómo han sido los ingresos del hogar?



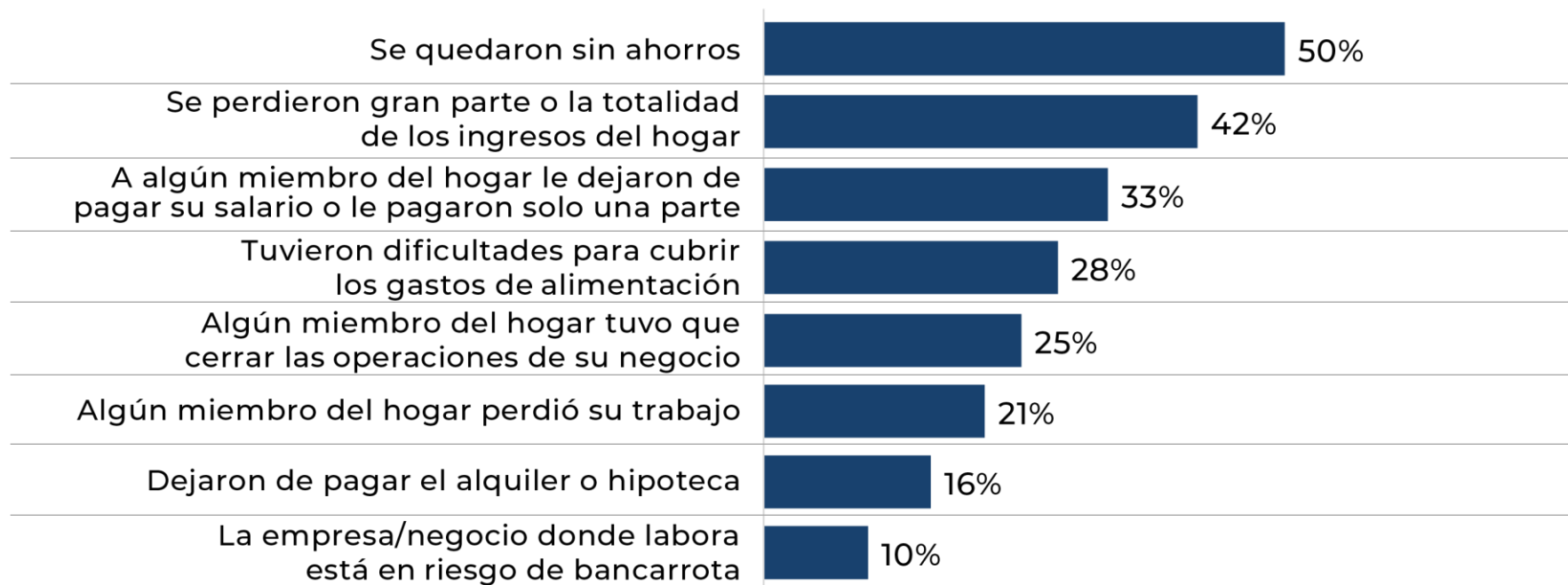
## SITUACIÓN ECONÓMICA DEL HOGAR

Durante los últimos 30 días, ¿en el hogar se han tenido que realizar alguna de las siguientes estrategias?



## SITUACIÓN ECONÓMICA DEL HOGAR

A consecuencia de la pandemia del COVID-19, ¿el hogar experimentó alguno de los siguientes impactos económicos?



# CÓMO VAMOS EN SALUD

#LosCiudadanosHablanDe #Salud

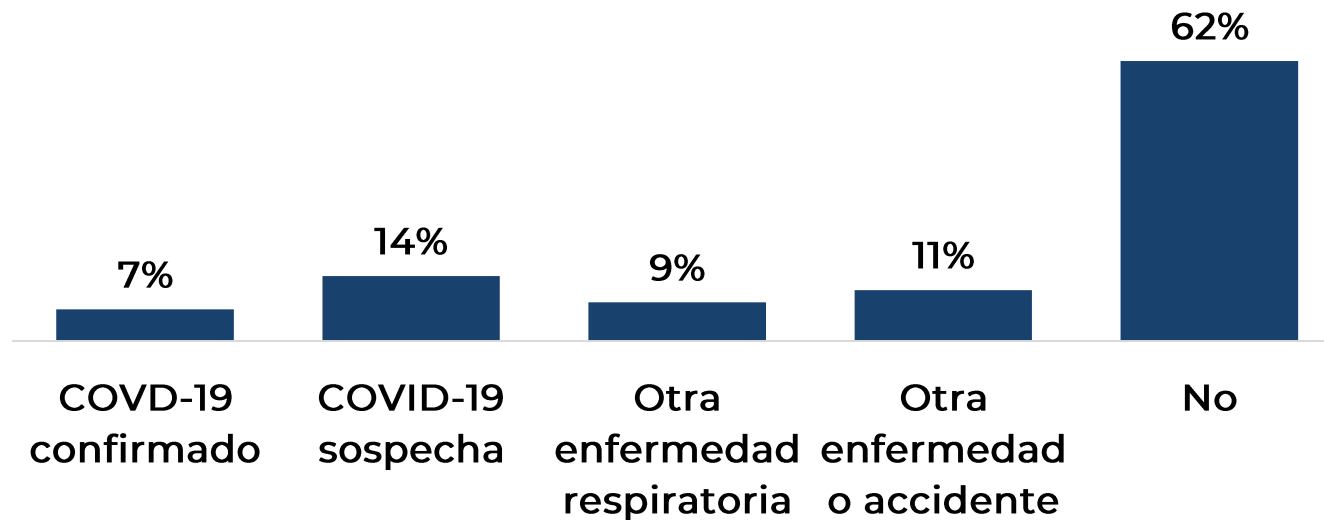




## SALUD

En 20% de los hogares al menos una persona se enfermó de COVID-19 (confirmado o sospecha).

Desde que inició la pandemia, ¿alguien en el hogar se ha enfermado?



## SALUD



23% de los hogares en Santa Tecla, que reportaron a un miembro enfermo de COVID-19, buscó atención médica en el sistema de salud público del MINSAL.

Si se enfermó de COVID-19, ¿en qué lugar pasó consulta o lo atendieron?

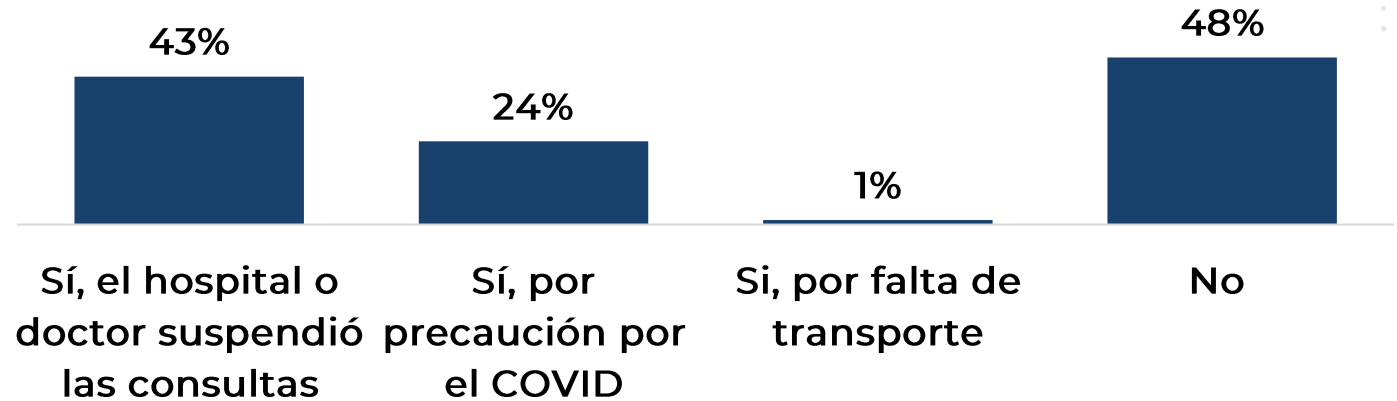
Institución	Promedio
Hospital, unidades de salud o eco-familiar del MINSAL o Fosalud	<b>23%</b>
Hospital o unidades médicas, comunales o empresariales del ISSS, ISBM u Hospital Militar	<b>15%</b>
Hospital o clínica particular	<b>29%</b>
Sistema de Emergencias Médicas-132	<b>10%</b>
Por teléfono a otros centros de salud o doctores	<b>2%</b>
Otros	<b>16%</b>
Ninguno, no consultó	<b>22%</b>

## SALUD



En 52% de los hogares alguno de sus miembros dejó de recibir atención médica o suspendió controles o chequeos por motivos de la pandemia.

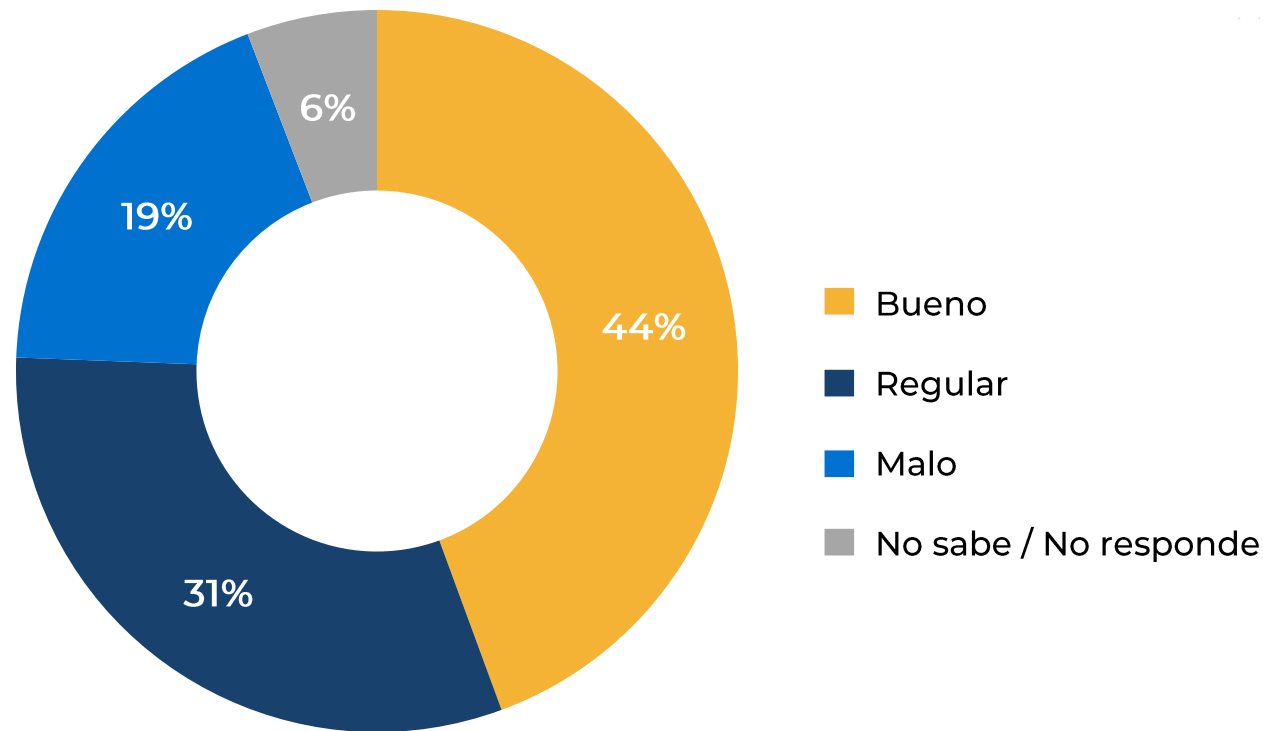
¿Alguien en el hogar dejó de recibir atención médica por motivos de la pandemia?



## SALUD

Independientemente lo utilicen o no, el 44% de los ciudadanos de Santa Tecla califica el servicio de salud pública como bueno.

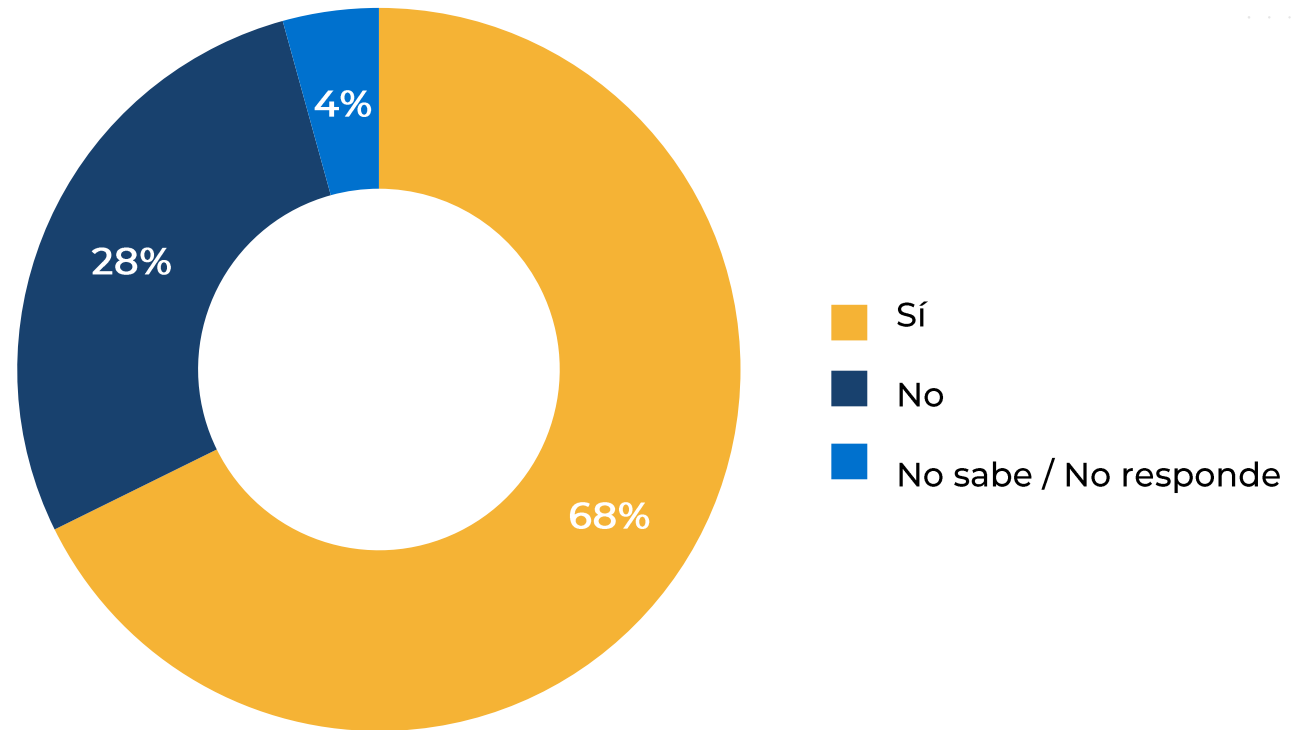
Aunque no lo utilice, ¿cómo califica el servicio de salud pública?



## SALUD

El 68% de los ciudadanos de Santa Tecla siente que se le está garantizando su derecho a la salud.

¿Siente que se le está garantizando su derecho a la salud?



# CÓMO VAMOS EN **SEGURIDAD**

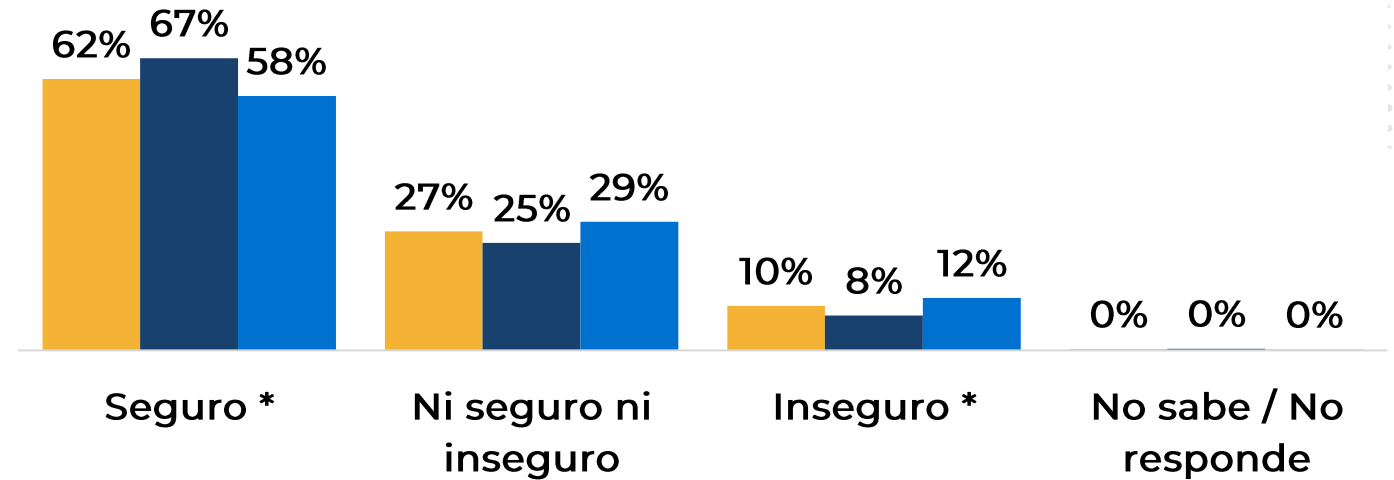
#LosCiudadanosHablanDe #Seguridad #Migración

# SEGURIDAD

En Santa Tecla, el 67% de los ciudadanos se siente seguro o muy seguro en el municipio.

- Promedio municipio
- Hombres
- Mujeres

¿Qué tan seguro se siente en el municipio?

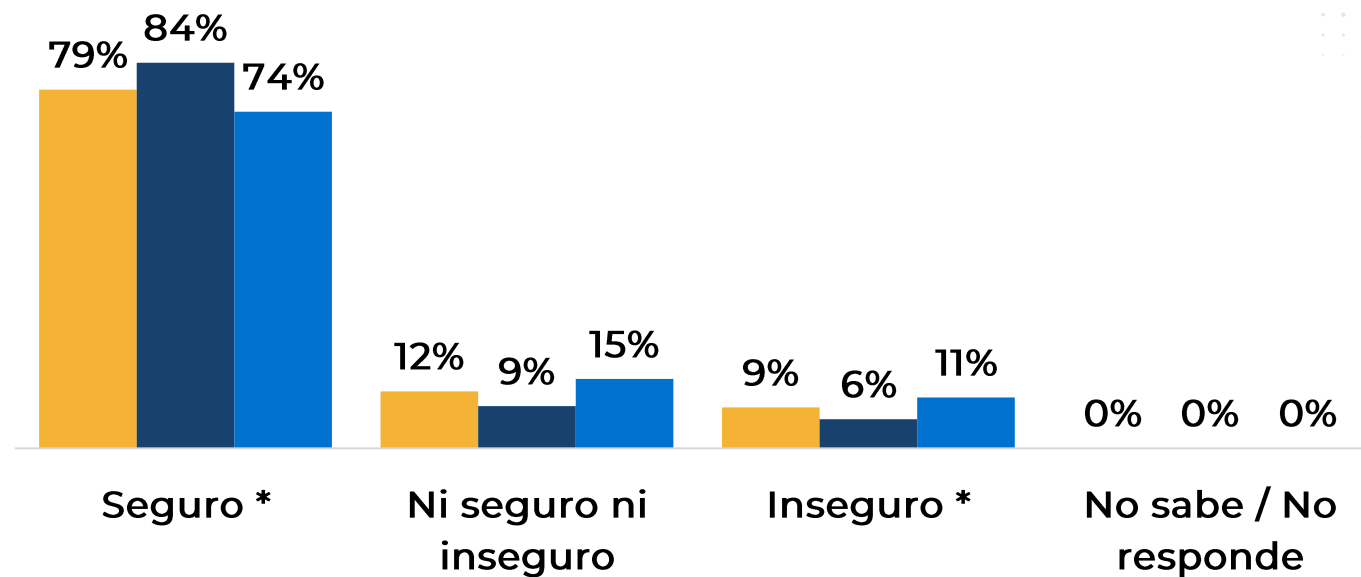


## SEGURIDAD

El 79% de los ciudadanos de Santa Tecla se siente seguro o muy seguro en su colonia o comunidad.

- Promedio municipio
- Hombres
- Mujeres

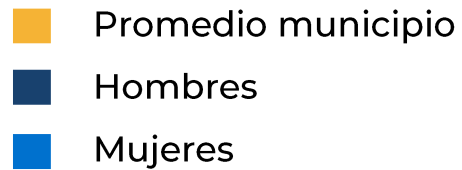
¿Qué tan seguro se siente en su colonia o comunidad?



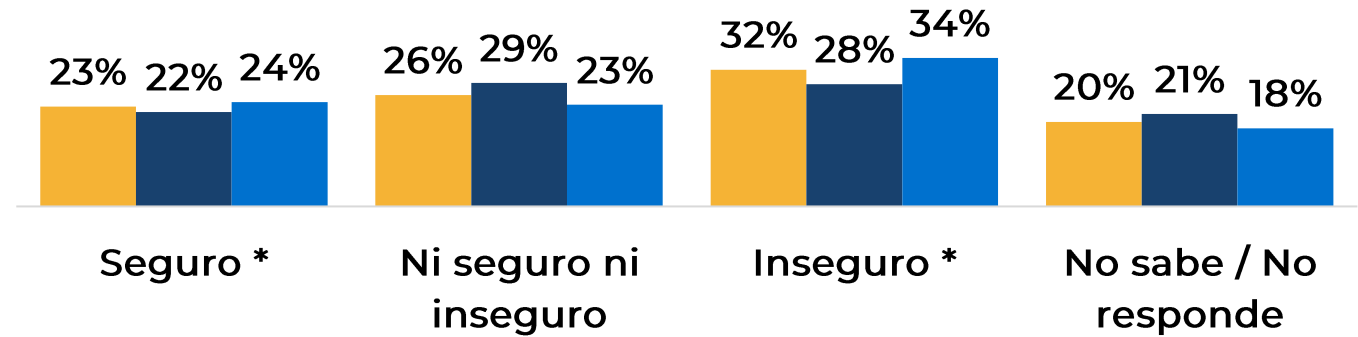


## SEGURIDAD

Las mujeres se sienten más inseguras (34%) que los hombres (28%) dentro del transporte público.



¿Qué tan seguro se siente dentro del transporte público?



## SEGURIDAD

### Victimización en los hogares de Santa Tecla

**9%** de los hogares reportaron que por lo menos uno de sus miembros había sido víctima de algún delito en los últimos 12 meses.

**31%** de los hogares que fueron víctima de algún delito lo denunciaron.





DESCARGA Y CONOCE A  
DETALLE LOS RESULTADOS



LOS CIUDADANOS HABLAN DE

# CALIDAD DE VIDA



Te invitamos a la presentación de resultados  
de la **Encuesta de Calidad de Vida Apopa 2020.**

Con la participación de la alcaldía.

**Martes 20 de abril, 9:00 a.m.**

 YouTube Live /  LIVE @teledos\_tcs



# EL SALVADOR CÓMO VAMOS

*¡Síguenos en nuestras redes sociales y descubre cómo lograr el futuro que quieres para tu municipio!*

   @ESComoVamos