




RESULTADOS DE LA ENCUESTA DE
CALIDAD DE VIDA
NEJAPA 2020



FICHA TÉCNICA



FECHA DE CAMPO

Del 23 de
noviembre al 9 de
diciembre de 2020



TÉCNICA DE RECOLECCIÓN

Entrevista telefónica



POBLACIÓN OBJETIVO

Hombres y mujeres
mayores de 18 años,
residentes del área urbana

FICHA TÉCNICA



TAMAÑO DE MUESTRA

362 entrevistas.

El marco muestral utilizado para esta encuesta telefónica proviene de la Encuesta de calidad de vida 2019 realizada en el municipio de Nejapa.



MARGEN DE CONFIABILIDAD

Representa al municipio de Nejapa con un margen de error del 3.5%, con 95% de confianza. Los márgenes de error pueden variar según desagregaciones

CARACTERÍSTICAS DEL ENTREVISTADO

SEXO DEL ENTREVISTADO

Sexo	Distribución de la muestra
Hombre	39%
Mujer	61%

GRUPOS DE EDAD

Edad	Distribución de la muestra
De 18 a 25	17%
De 25 a 36	19%
De 36 a 45	23%
De 46 a 55	16%
De 56 a 65	13%
66 y más	12%

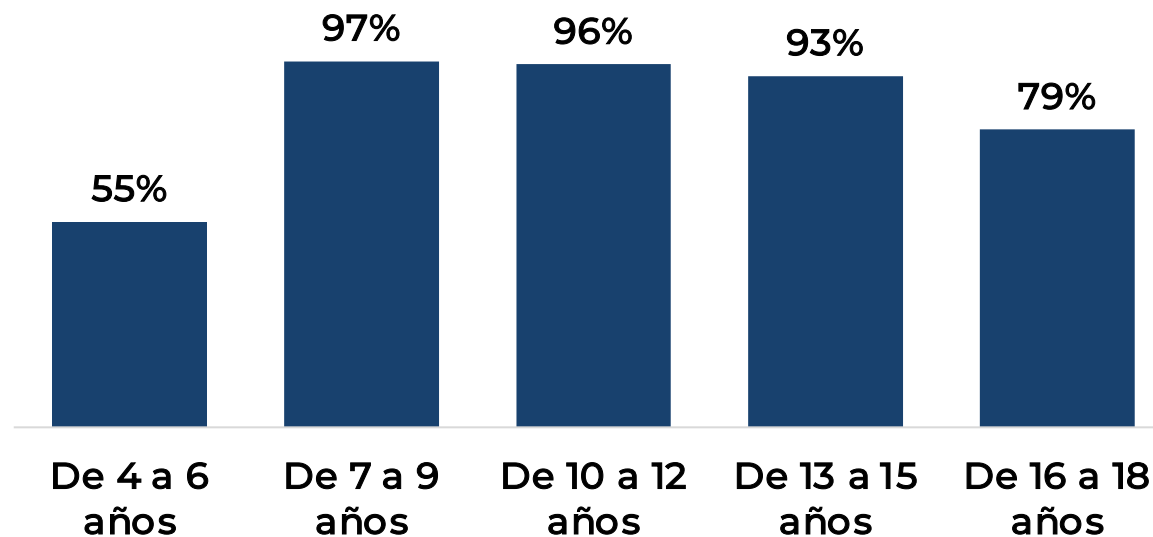


CÓMO VAMOS EN EDUCACIÓN

EDUCACIÓN

Cuando el MINED suspendió las clases presenciales, el 55% de los niños y niñas entre 4 y 6 años se encontraba estudiando.

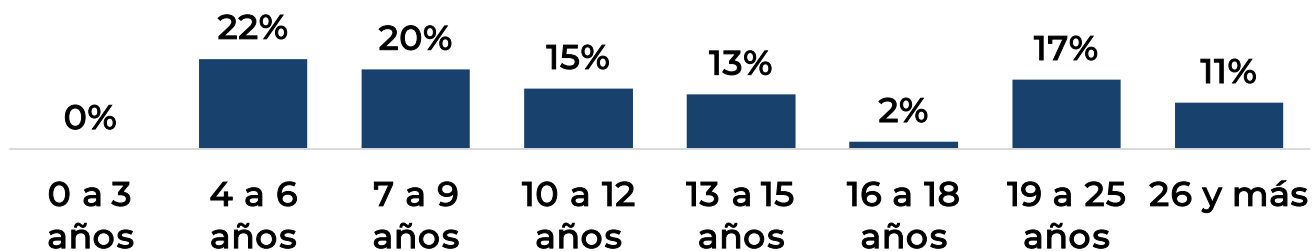
Asistencia escolar al inicio de la pandemia por rangos de edad.



EDUCACIÓN

De las personas que estaban estudiando cuando el MINED suspendió las clases presenciales, el 13% ya no continuó. De estas, el 42% eran menores de 10 años.

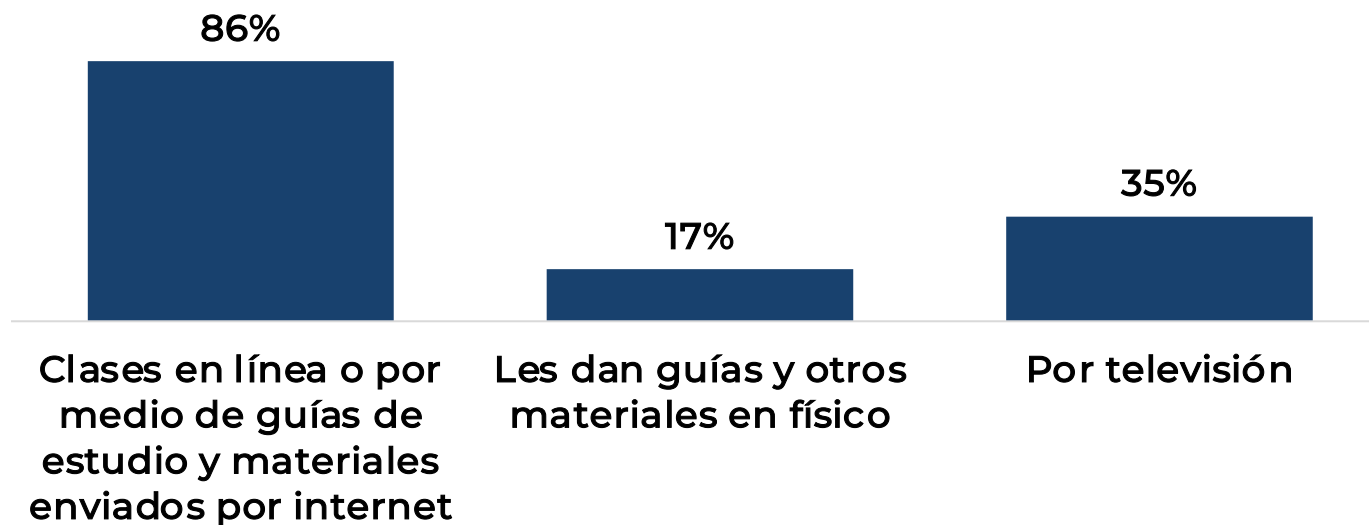
Personas que NO continuaron estudiando.



EDUCACIÓN

De los que continuaron estudiando, el 35% de los estudiantes lo hizo por medio de la televisión

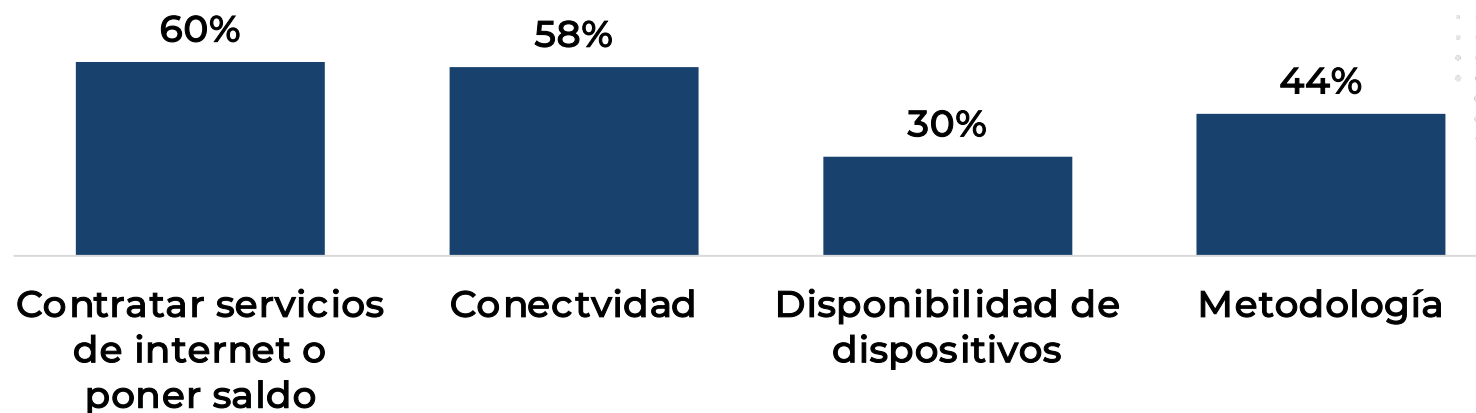
Medios por los que continuaron estudiando (aunque sea solo por un período).



EDUCACIÓN

Los principales desafíos para continuar los estudios a distancia fueron las dificultades para contratar servicios de internet o poner saldo (60%) y los problemas de conectividad (58%)

Principales desafíos que han enfrentado los hogares para continuar con los estudios a distancia.

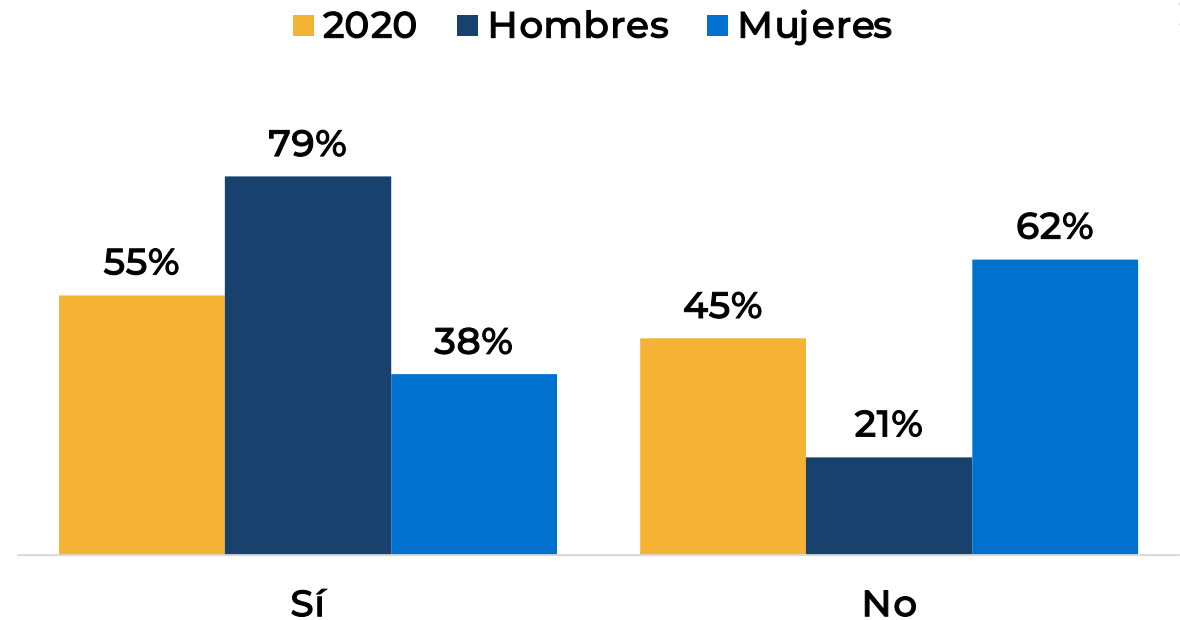


CÓMO VAMOS EN TRABAJO

TRABAJO

En Nejapa, de los hombres mayores de 18 años, el 79% trabajaba; en el caso de las mujeres, solo el 38% lo hacía.

¿Trabajó la semana pasada?

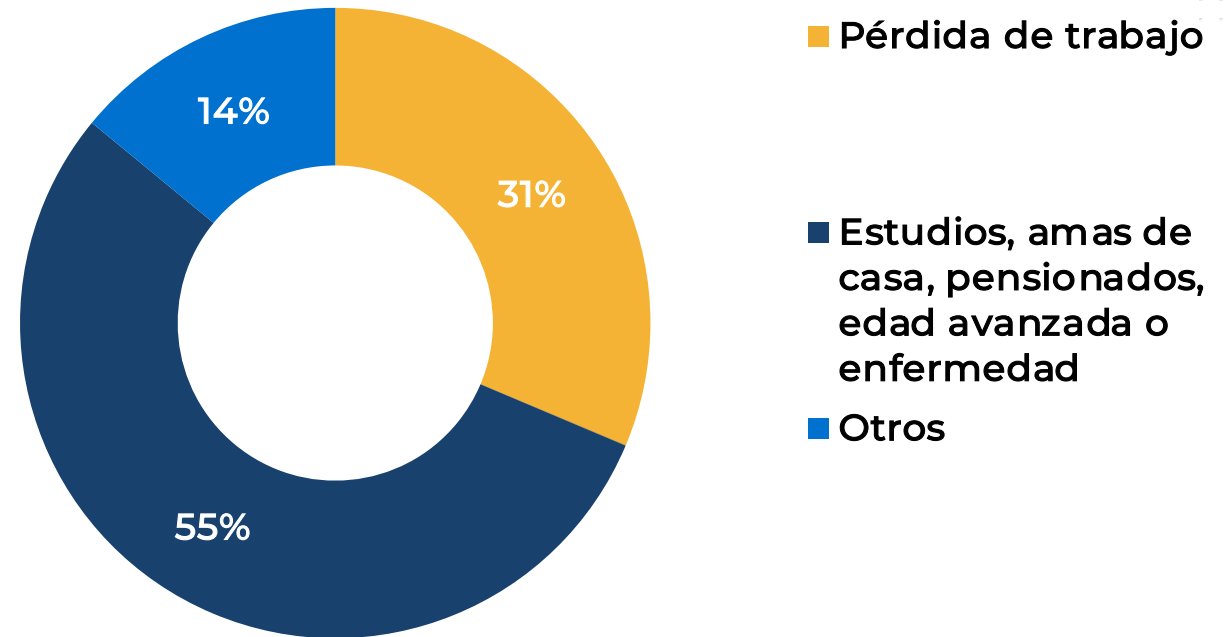


Fuente: El Salvador Cómo Vamos, 2020

TRABAJO

De los mayores de 18 años que no se encontraban trabajando, el 31% no lo hacía porque había perdido su trabajo o no había encontrado uno

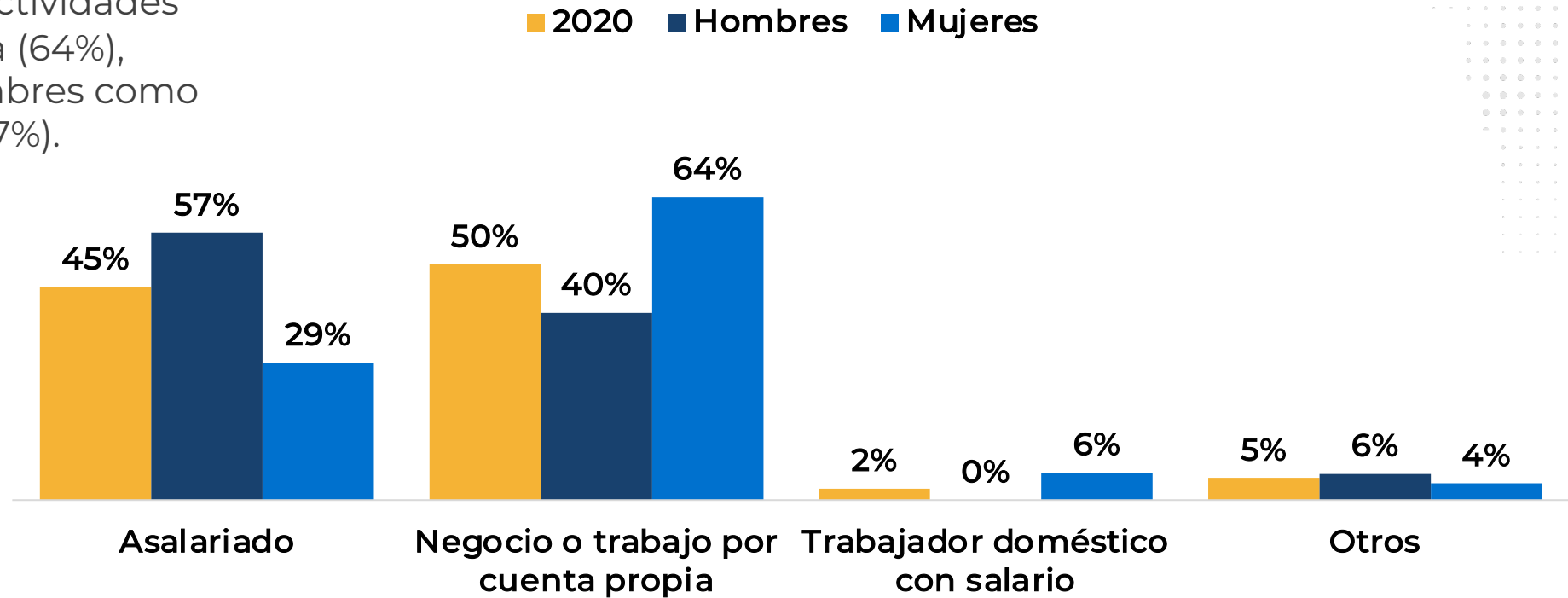
Si no trabaja, ¿por qué no lo hace?



TRABAJO

Las mujeres están ocupadas principalmente en actividades por cuenta propia (64%), mientras que los hombres como asalariados (57%).

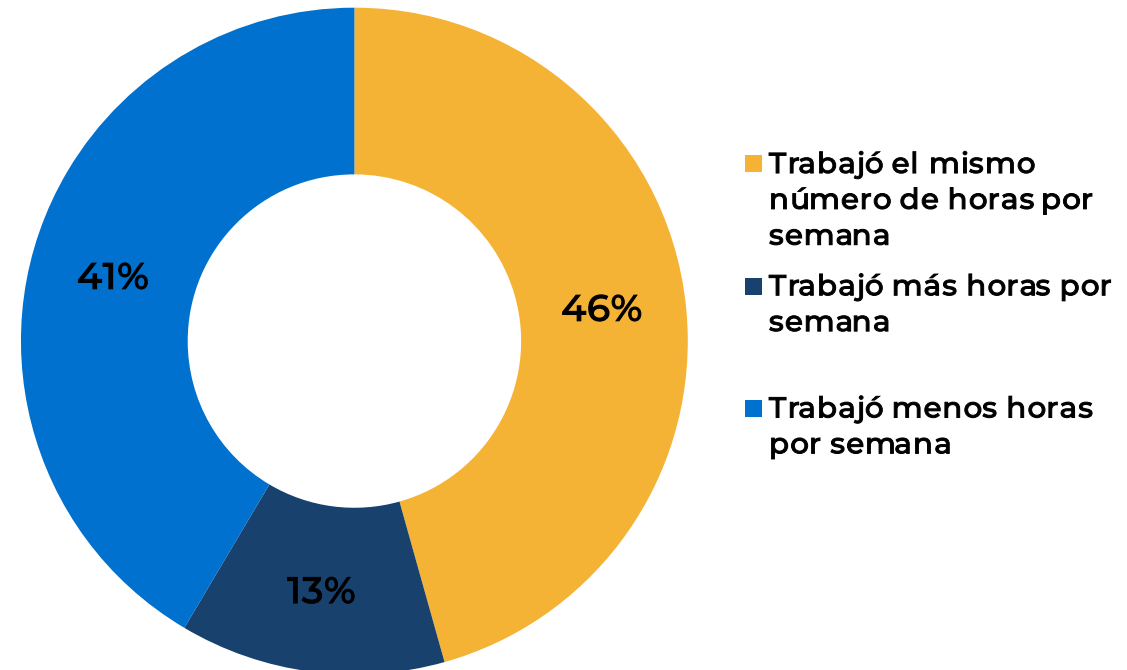
Tipo de trabajo de los ocupados



TRABAJO

De los mayores de 18 años que se encontraban trabajando y lo hacían desde antes de la pandemia, el 41% trabajó menos horas a la semana.

En cuanto a las horas de trabajo, ¿diría que a consecuencia de la pandemia...?

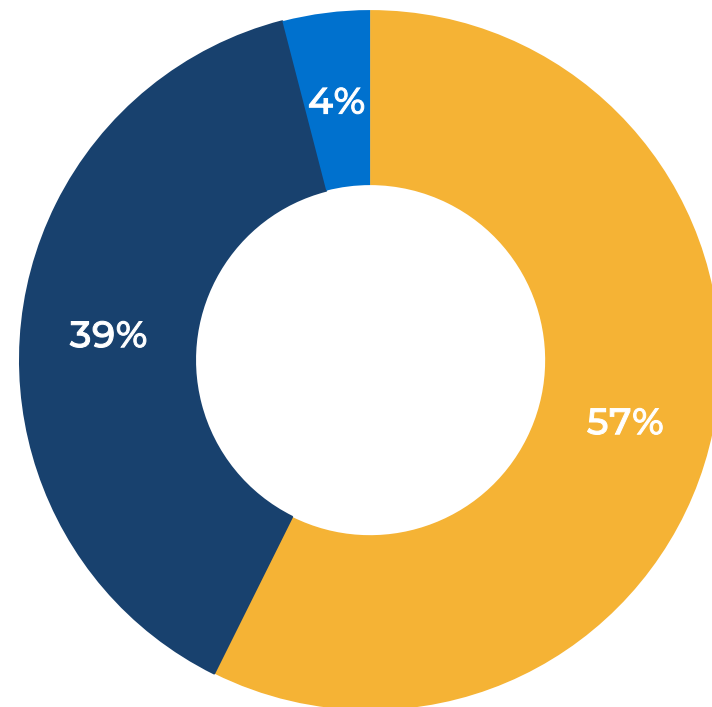


TRABAJO

De los mayores de 18 años que se encontraban trabajando y lo hacían desde antes de la pandemia, el 57% obtuvo menos ingresos.

En cuanto a los ingresos que recibe, ¿diría que a consecuencia de la pandemia...?

- **Obtuvo algunos ingresos, pero menos de lo habitual**
- **Obtuvo los mismos ingresos que de costumbre**
- **Obtuvo más ingresos de lo habitual**

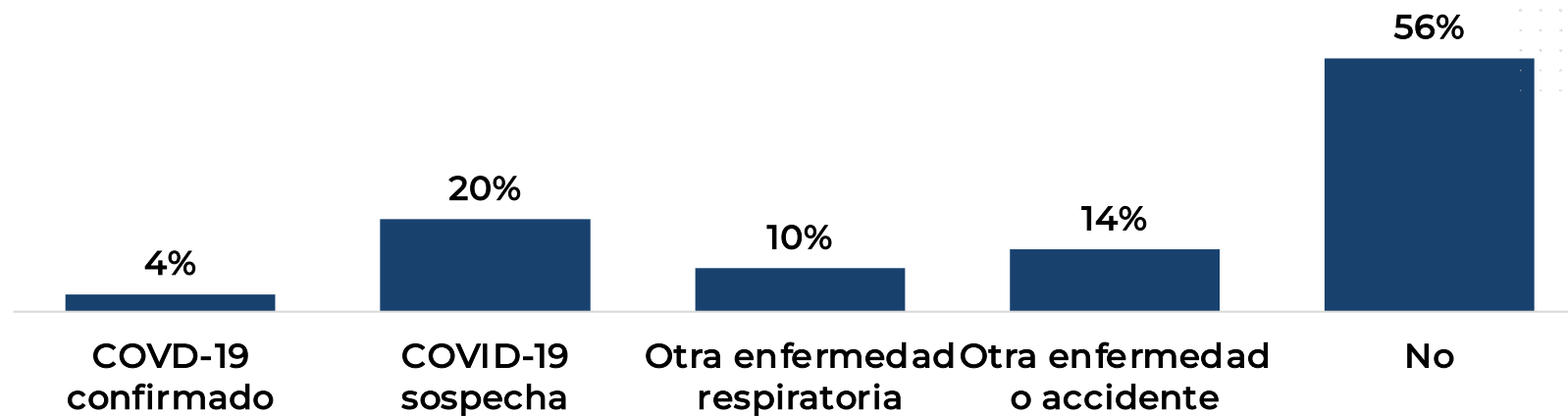


CÓMO VAMOS EN SALUD

SALUD

En más del 20% de los hogares al menos una persona se enfermó de COVID-19 (confirmado o sospecha).

Desde que inició la pandemia, ¿alguien en el hogar se ha enfermado?



SALUD

35% de los hogares en Nejapa, que reportaron a un miembro enfermo de COVID-19, no buscaron ningún tipo de atención médica

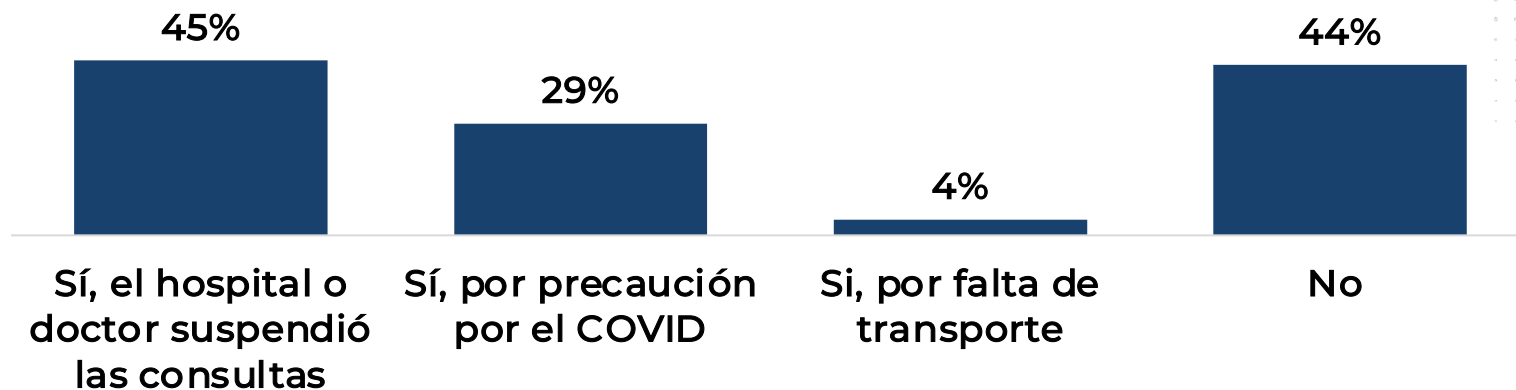
Si se enfermó de COVID-19, ¿en qué lugar pasó consulta o lo atendieron?

Institución	Promedio
• Hospital, unidades de salud o eco-familiar del MINSAL o Fosalud	15%
• Hospital o unidades médicas, comunales o empresariales del ISSS, ISBM u Hospital Militar	13%
• Hospital o clínica particular	17%
• Sistema de Emergencias Médicas-132	9%
• Otros	20%
• Ninguno, no consultó	35%

SALUD

En 56% de los hogares alguno de sus miembros dejó de recibir atención médica o suspendió controles o chequeos por motivos de la pandemia

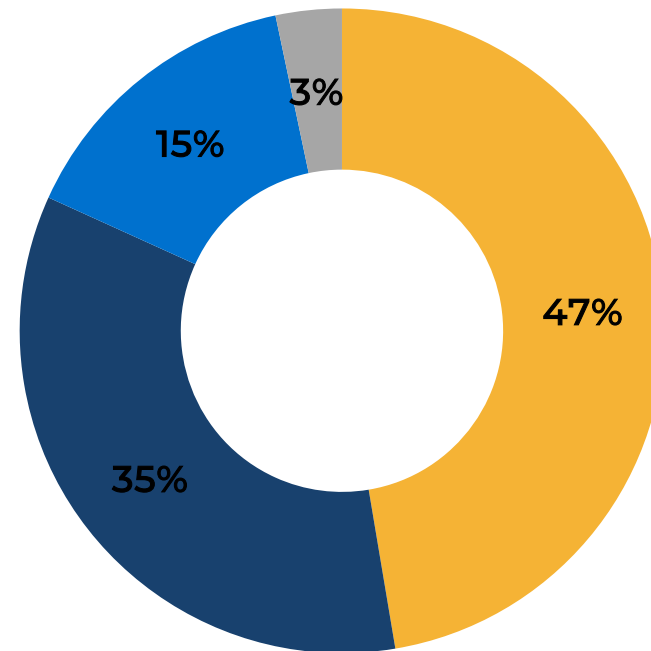
¿Alguien en el hogar dejó de recibir atención médica por motivos de la pandemia?



SALUD

Independientemente lo utilicen o no, el 47% de los ciudadanos de Nejapa califica el servicio de salud pública como bueno.

Aunque no lo utilice, ¿cómo califica el servicio de salud pública?

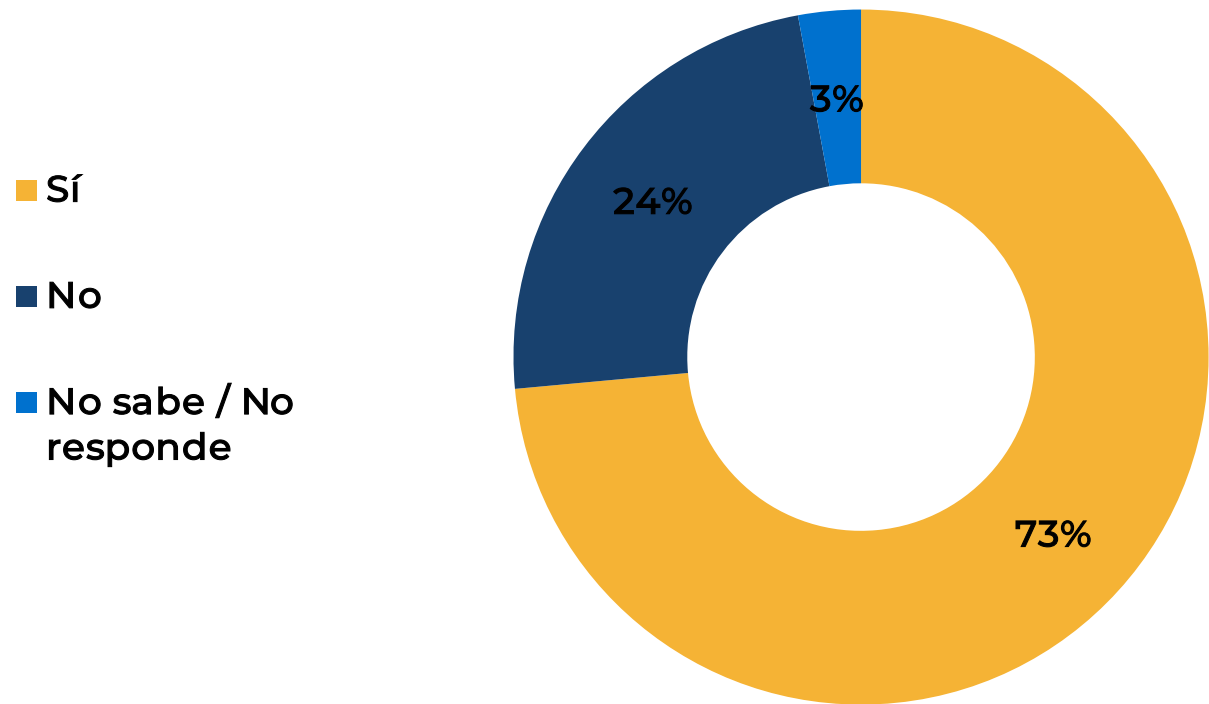


■ Bueno ■ Regular ■ Malo ■ No sabe / No responde

SALUD

El 73% de los ciudadanos de Nejapa siente que se le está garantizando su derecho a la salud.

¿Siente que se le está garantizando su derecho a la salud?



Fuente: El Salvador Cómo Vamos, 2020

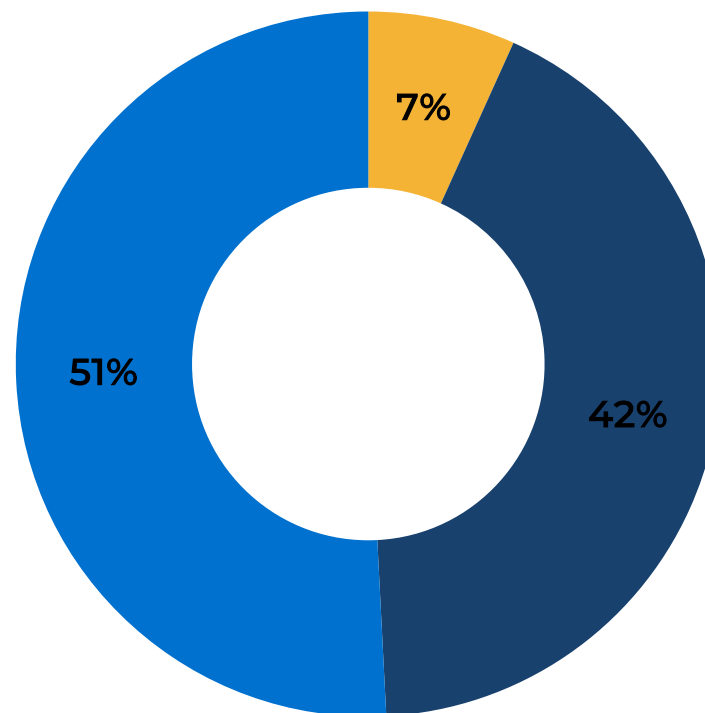
CÓMO VAMOS EN SITUACIÓN ECONÓMICA DEL HOGAR

SITUACIÓN ECONÓMICA

Para el 51% de los hogares de Nejapa la situación económica del hogar ha empeorado en comparación con el inicio de la pandemia

- Ha mejorado
- Sigue igual
- Ha empeorado

En comparación con el inicio de la pandemia, ¿cómo ha sido la situación económica del hogar?

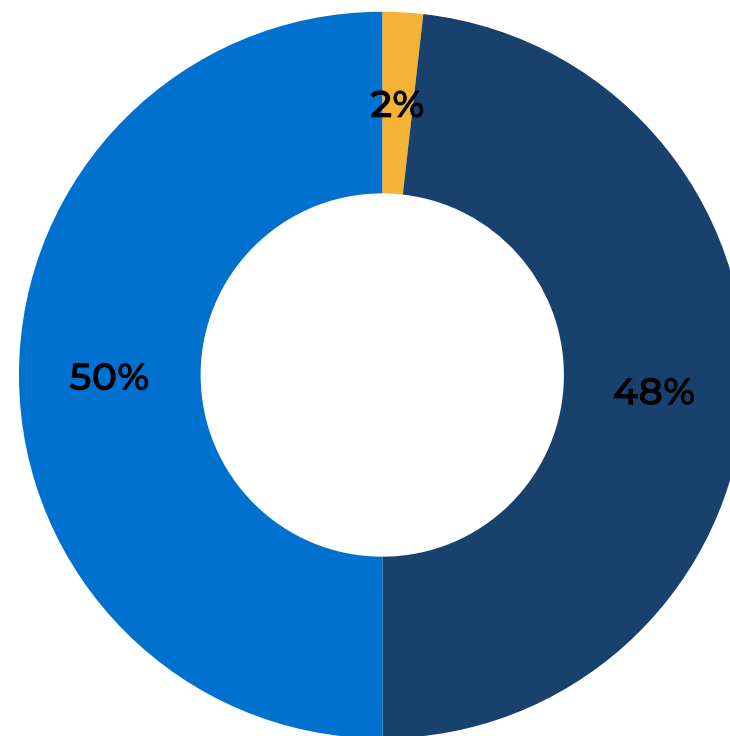


SITUACIÓN ECONÓMICA

50% de los hogares entrevistados en el municipio de Nejapa afirman que los ingresos no les alcanzan

A partir de la pandemia, ¿cómo han sido los ingresos del hogar?

- Les alcanza bien, pueden ahorrar
- Les alcanza justo, sin grandes dificultades
- No les alcanza, tienen dificultades

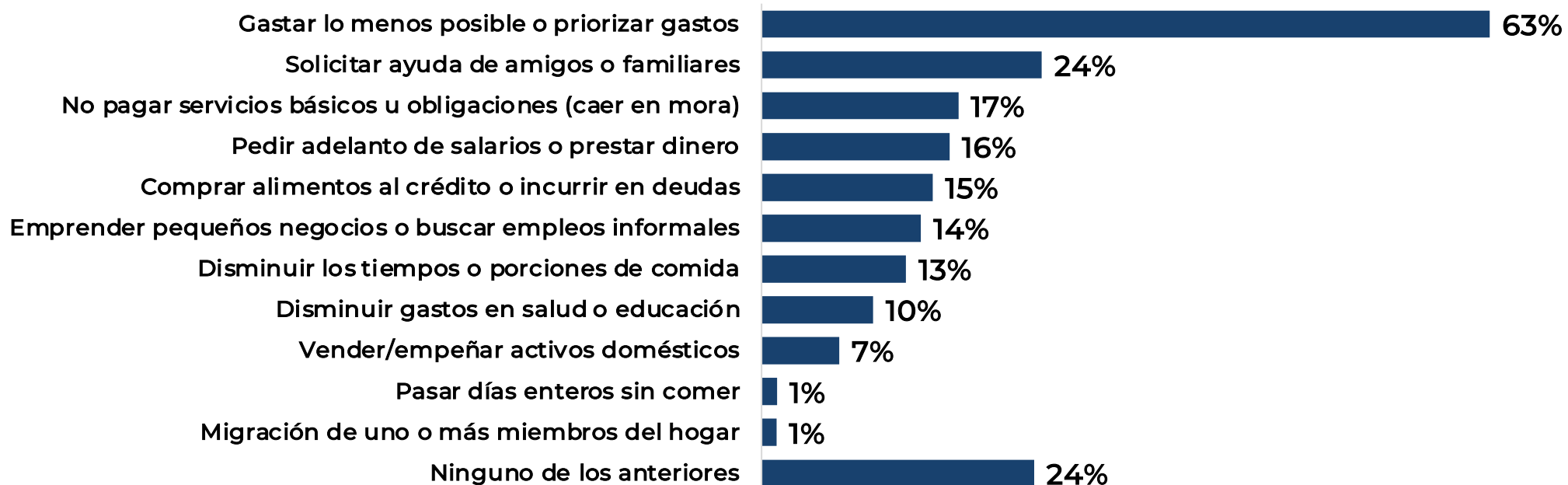


Fuente: El Salvador Cómo Vamos, 2020

SITUACIÓN ECONÓMICA

24% de los hogares en el municipio de Nejapa ha tenido que solicitar ayuda de amigos o familiares como una estrategia de supervivencia

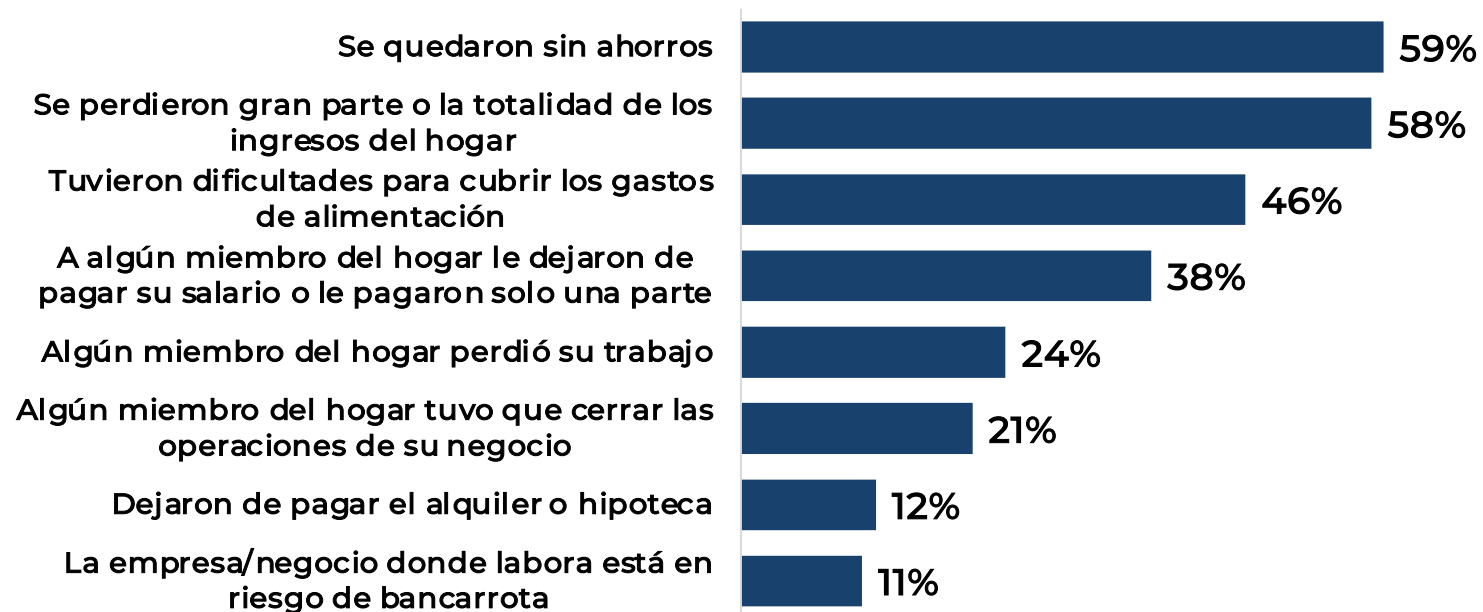
Durante los últimos 30 días, ¿en el hogar se han tenido que realizar alguna de las siguientes estrategias?



SITUACIÓN ECONÓMICA

46% de los hogares de Nejapa tuvo dificultades para cubrir los gastos de alimentación

A consecuencia de la pandemia del COVID-19, ¿el hogar experimentó alguno de los siguientes impactos económicos?



CÓMO VAMOS EN MIGRACIÓN

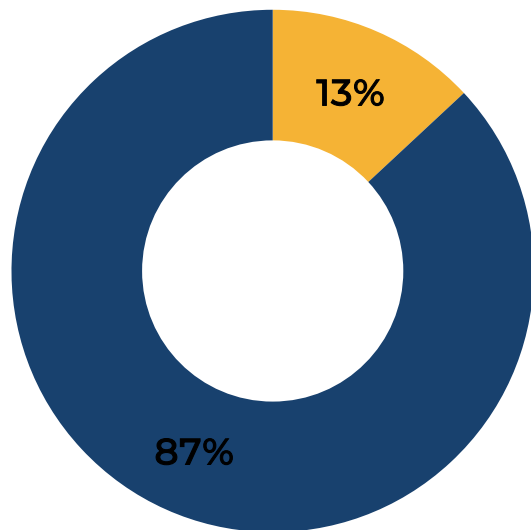
MIGRACIÓN



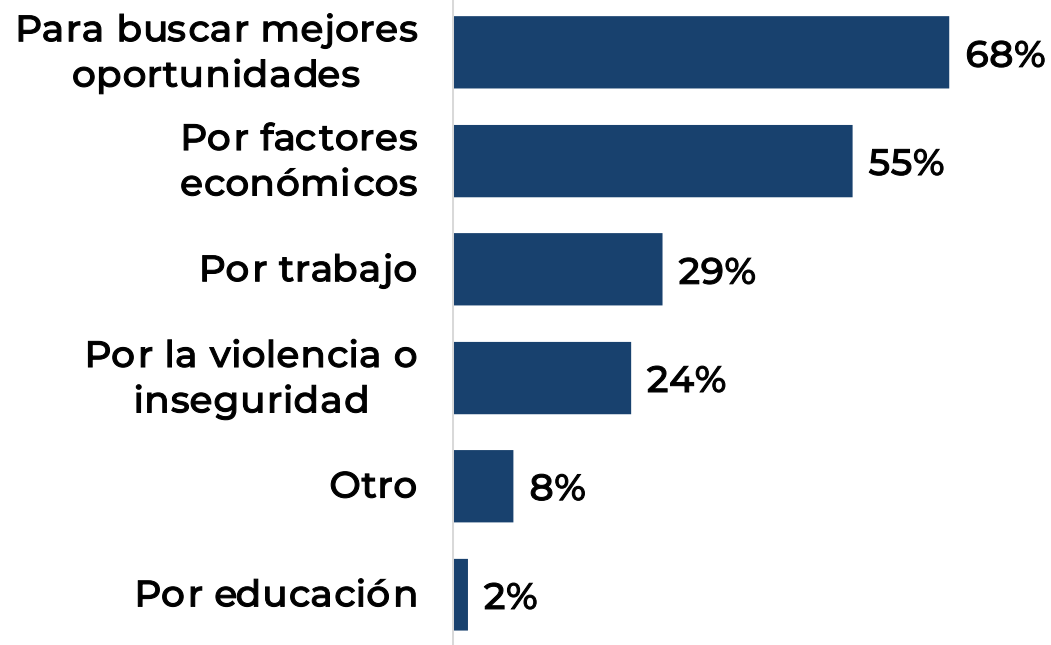
Desde el inicio de la pandemia, 13% de los ciudadanos de Nejapa han pensado en irse a vivir a otro país, principalmente por la búsqueda de mejores oportunidades

¿Ha pensado e irse a vivir a otro país?

■ Sí
■ No



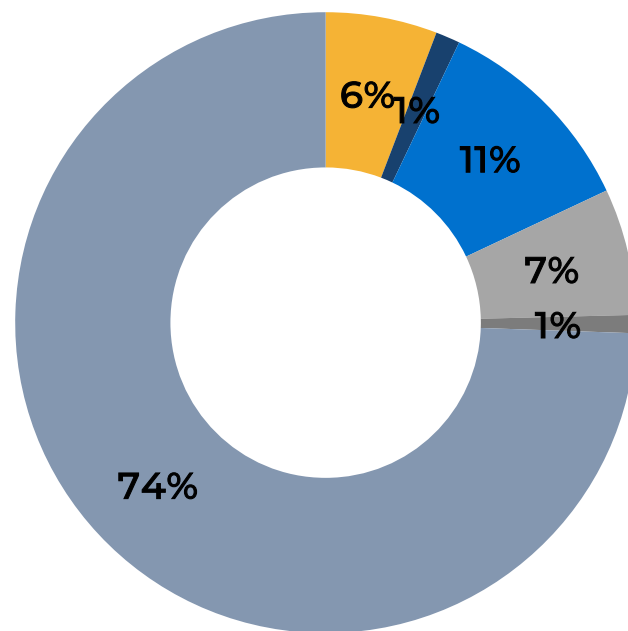
Si ha pensado en irse a vivir a otro país ¿por qué?



MIGRACIÓN

Desde que inició la pandemia, el 26% de los hogares de Nejapa recibió ayuda en efectivo o en especie de familiares o amigos que viven en el extranjero.

Desde que inició la pandemia, ¿alguien en el hogar ha recibido ayuda en efectivo o en especie de familiares o amigos que vivan en el extranjero?



- Sí, antes no recibía y ahora sí
- Sí, más de lo normal
- Sí, lo normal
- Sí, pero menos de lo normal
- No, normalmente me envían, pero no han podido
- No, no recibe



EL SALVADOR CÓMO VAMOS

¡Síguenos en nuestras redes sociales y descubre cómo lograr el futuro que quieres para tu municipio!

   @ESComoVamos



RESULTADOS DE LA ENCUESTA DE
CALIDAD DE VIDA
NEJAPA 2020

