



RESULTADOS DE LA ENCUESTA DE
CALIDAD DE VIDA
SAN SALVADOR 2020





EL SALVADOR
CÓMO VAMOS

Somos un observatorio ciudadano que mide y da seguimiento a indicadores de calidad de vida en el Área Metropolitana de San Salvador.



Universidad *Tecnológica*
de El Salvador



CÁMARA DE
COMERCIO
E INDUSTRIA
DE EL SALVADOR



105.3FM
PUNTO 105


EL MUNDO
TU DIARIO LIBRE Y OBJETIVO

EL DIARIO DE HOY
EL PERIÓDICO DE EL SALVADOR

FICHA TÉCNICA

#LosCiudadanosHablanDe #CalidadDeVida

FICHA TÉCNICA



FECHA DE CAMPO

Del 3 al 23 de
noviembre de 2020



TÉCNICA DE RECOLECCIÓN

Entrevista telefónica



POBLACIÓN OBJETIVO

Hombres y mujeres
mayores de 18 años,
residentes del área urbana

FICHA TÉCNICA



TAMAÑO DE MUESTRA

696 entrevistas.

El marco muestral utilizado para esta encuesta telefónica proviene de la Encuesta de calidad de vida 2019 realizada en el municipio de San Salvador.



MARGEN DE CONFIABILIDAD

Representa al municipio de San Salvador con un margen de error del 2.8%, con 95% de confianza. Los márgenes de error pueden variar según desagregaciones.

CARACTERÍSTICAS DEL ENTREVISTADO

SEXO DEL ENTREVISTADO

Sexo	Distribución de la muestra
Hombre	44%
Mujer	56%

GRUPOS DE EDAD

Edad	Distribución de la muestra
De 18 a 25	10%
De 25 a 36	14%
De 36 a 45	20%
De 46 a 55	17%
De 56 a 65	17%
66 y más	22%



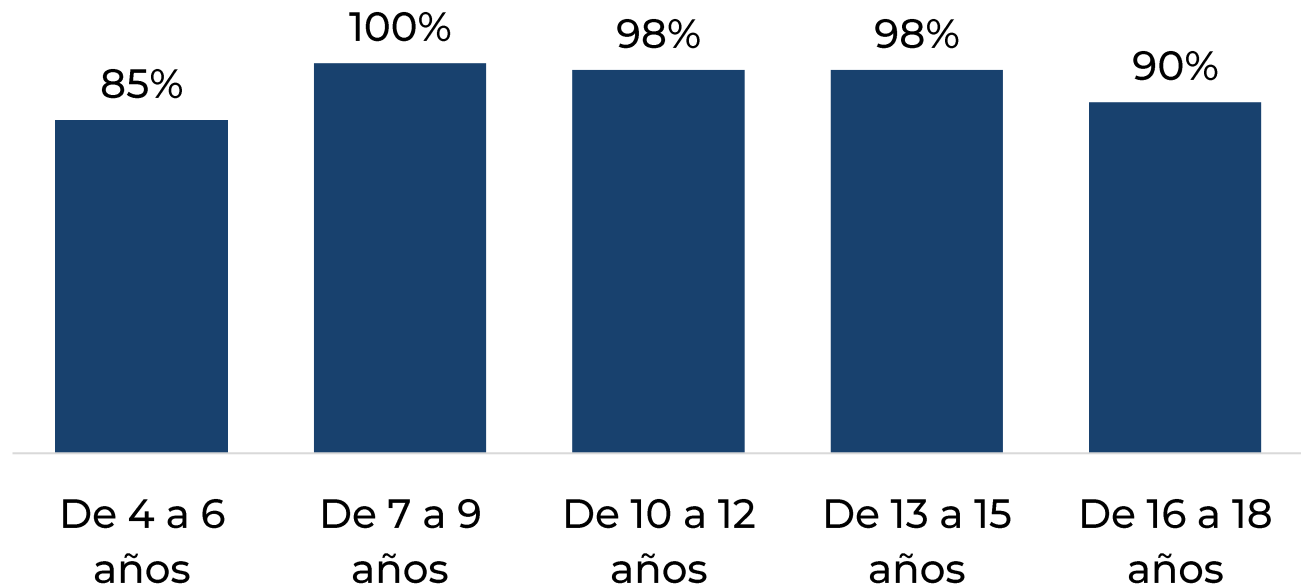
CÓMO VAMOS EN EDUCACIÓN

#LosCiudadanosHablanDe #Educación

EDUCACIÓN

Cuando el MINED suspendió las clases presenciales, el 85% de los niños y niñas entre 4 y 6 años se encontraba estudiando.

Asistencia escolar al inicio de la pandemia por rangos de edad.

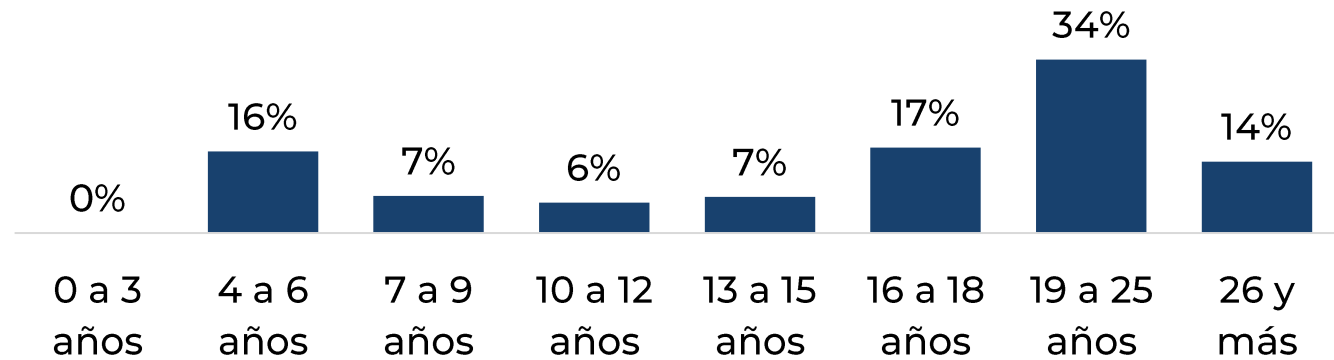


EDUCACIÓN



Cuando el MINED suspendió las clases presenciales al inicio de la pandemia, el 8% ya no continuó. De las personas que no continuaron estudiando, el 34% son jóvenes entre 19 y 25 años de edad.

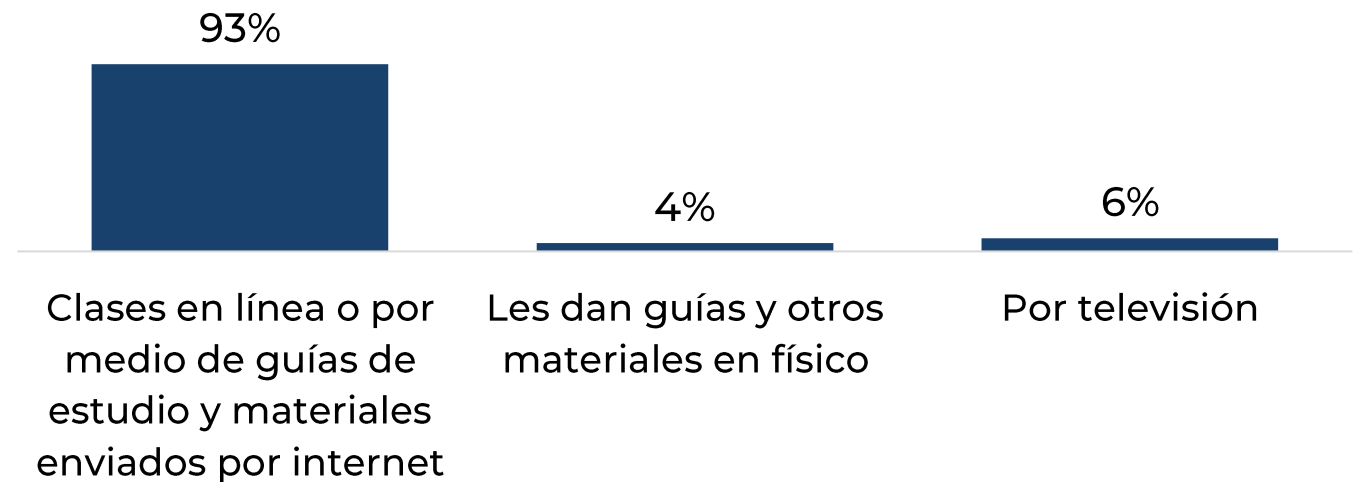
Personas que NO continuaron estudiando.



EDUCACIÓN

De los que continuaron estudiando, el 93% lo hizo por medio de clases en línea o mediante guías de estudio y materiales enviados por internet.

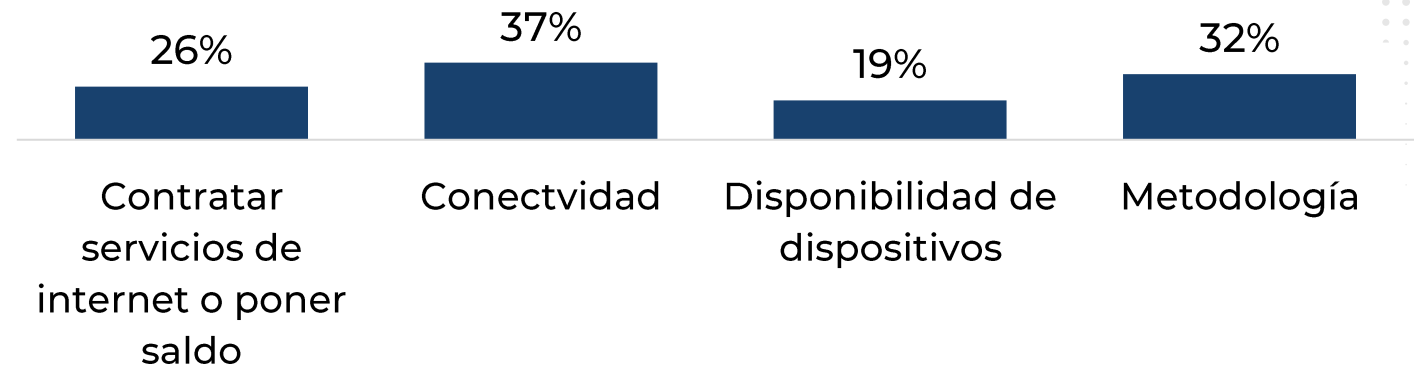
Medios por los que continuaron estudiando (aunque sea solo por un período).



EDUCACIÓN

Entre las principales dificultades para continuar los estudios a distancia destacan los problemas de conectividad como mala señal (37%), así como dificultades asociadas con la metodología de enseñanza (32%).

Principales desafíos que han enfrentado los hogares para continuar con los estudios a distancia.



CÓMO VAMOS EN TRABAJO

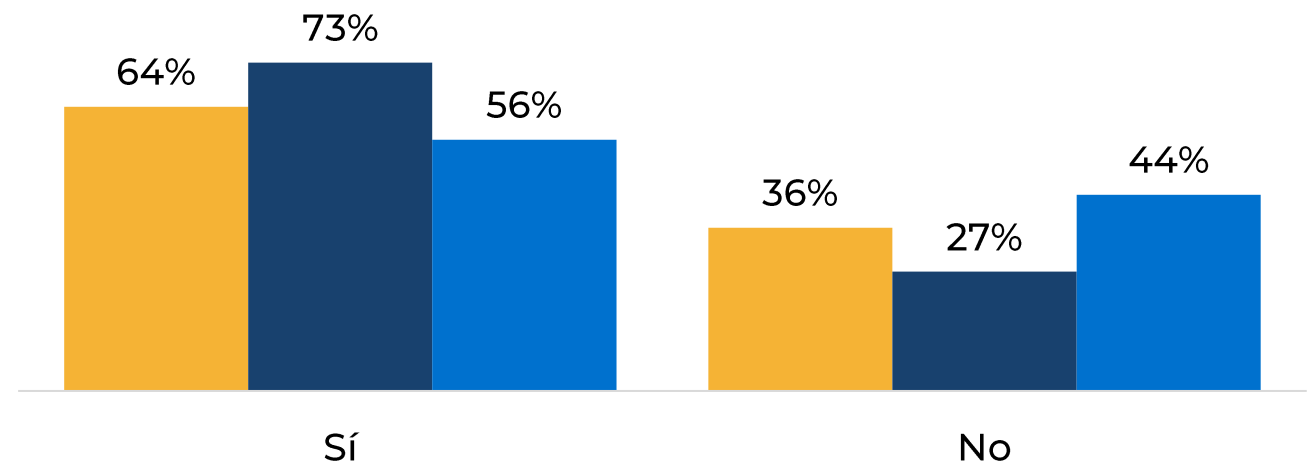
#LosCiudadanosHablanDe #Trabajo

TRABAJO

En San Salvador, el 64% de los mayores de 18 años realizaba alguna actividad para generar ingresos o para ayudar a algún miembro del hogar a generarlos.

- Promedio municipio
- Hombres
- Mujeres

¿Trabajó la semana pasada?



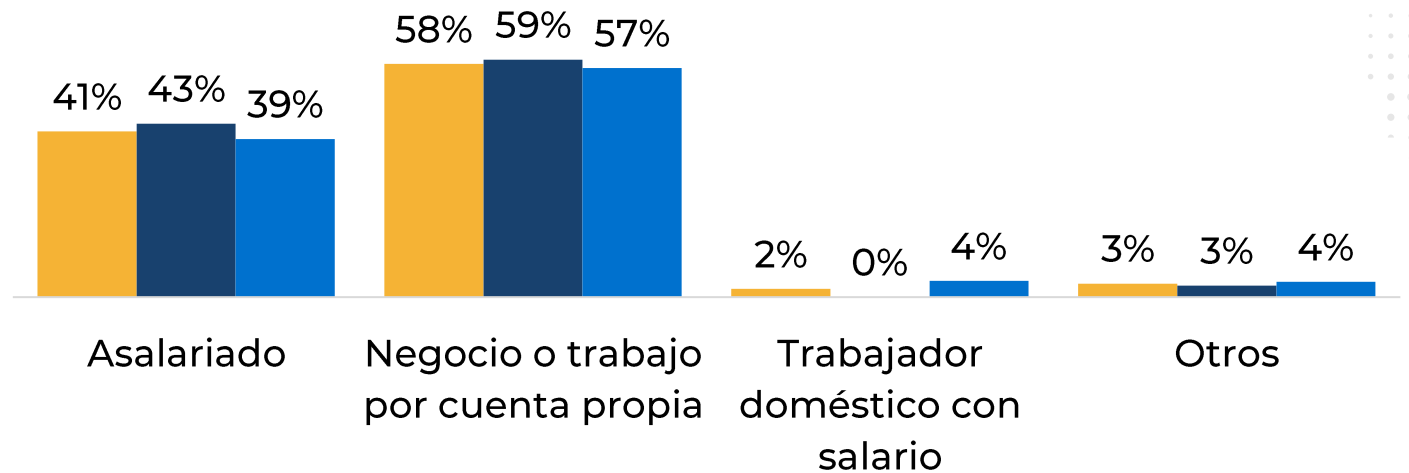
TRABAJO



De los ciudadanos que estaban ocupados, el 41% lo hacía en un trabajo asalariado, el 58% en un negocio o trabajo por cuenta propia.

- Promedio municipio
- Hombres
- Mujeres

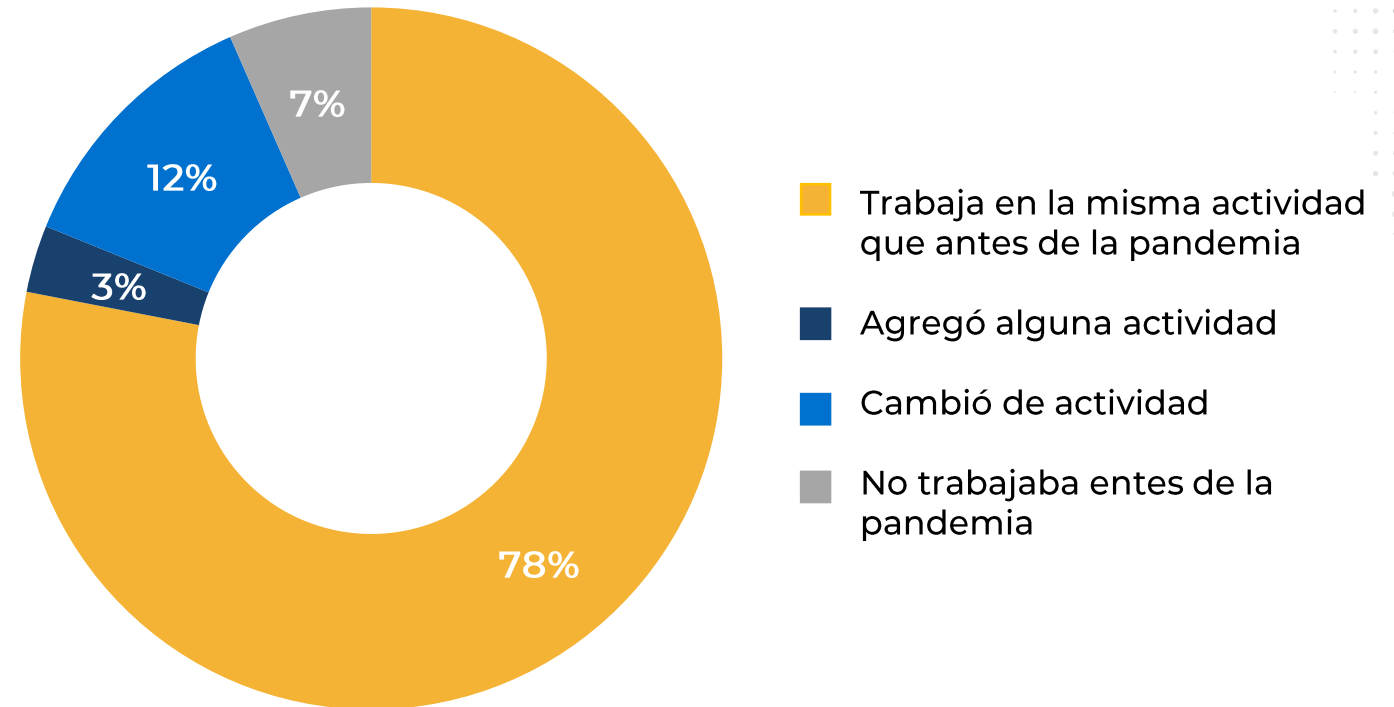
Tipo de trabajo de los ocupados.



TRABAJO

De los ocupados, el 12% cambió de actividad durante la pandemia. De ellos, el 20% trabajaba como asalariado al inicio de la pandemia y ahora lo hace por cuenta propia.

Cambios en la actividad de los ocupados.

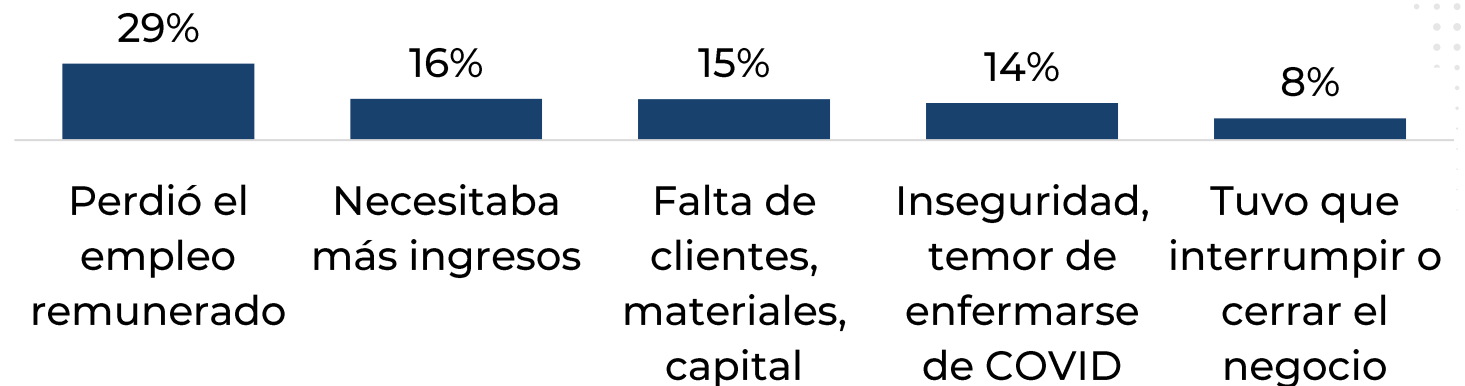


TRABAJO



De los ocupados que cambiaron de actividad económica, 9 de cada 10 lo hicieron por motivos asociados con la pandemia.

Principales motivos para cambiar de actividad o agregar otra.



TRABAJO



En 2020, un 36% de los asalariados del municipio de San Salvador fue cesado por un tiempo.

Consecuencias de la pandemia sobre el trabajo.

36% de los asalariados fue cesado por un tiempo

61% de los que se dedicaban a un negocio o trabajaba por cuenta propia dejó de realizar la actividad por un tiempo.

12% de los que trabajaban desde antes de la pandemia inició teletrabajo o trabajo en casa

6% de todos los ocupados cambiaron o agregaron otra actividad por motivos de la pandemia

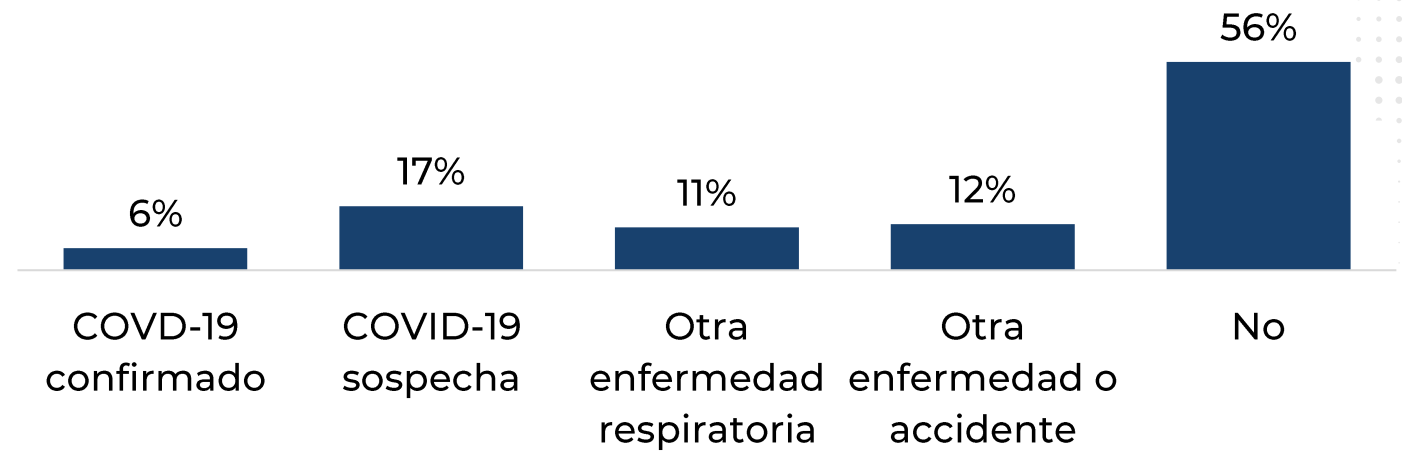
CÓMO VAMOS EN SALUD

#LosCiudadanosHablanDe #Salud

SALUD

En 22% de los hogares al menos una persona se enfermó de COVID-19 (confirmado o sospecha).

Desde que inició la pandemia, ¿alguien en el hogar se ha enfermado?



SALUD



68% de los hogares en San Salvador, que reportaron a un miembro enfermo de COVID-19, buscó algún tipo de atención médica.

Si se enfermó de COVID-19, ¿en qué lugar pasó consulta o lo atendieron?

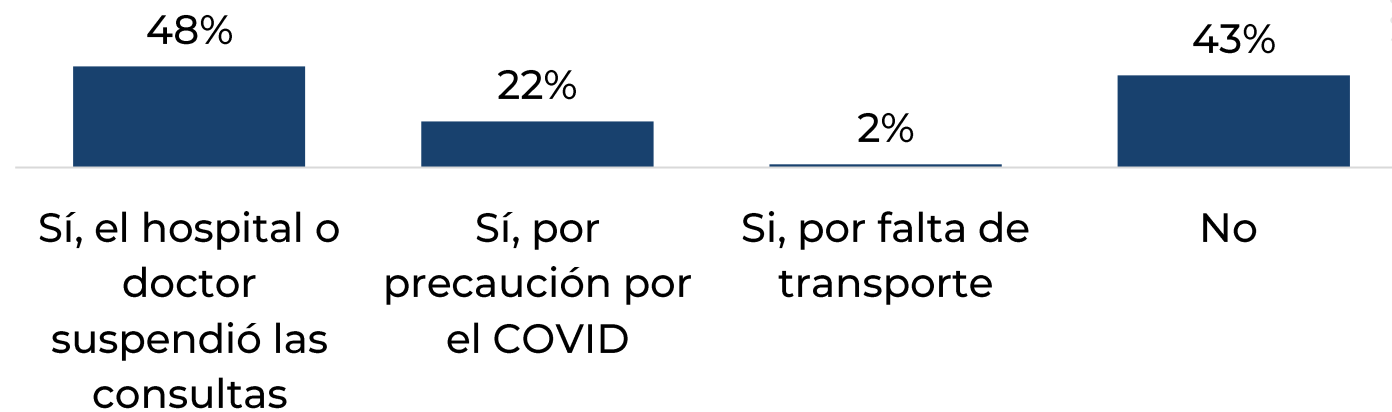
Institución	Promedio
Hospital, unidades de salud o eco-familiar del MINSAL o Fosalud	13%
Hospital o unidades médicas, comunales o empresariales del ISSS, ISBM u Hospital Militar	22%
Hospital o clínica particular	24%
Sistema de Emergencias Médicas-132	9%
Por teléfono a otros centros de salud o doctores	2%
Otros	11%
Ninguno, no consultó	32%

SALUD



En 57% de los hogares alguno de sus miembros dejó de recibir atención médica o suspendió controles o chequeos por motivos de la pandemia.

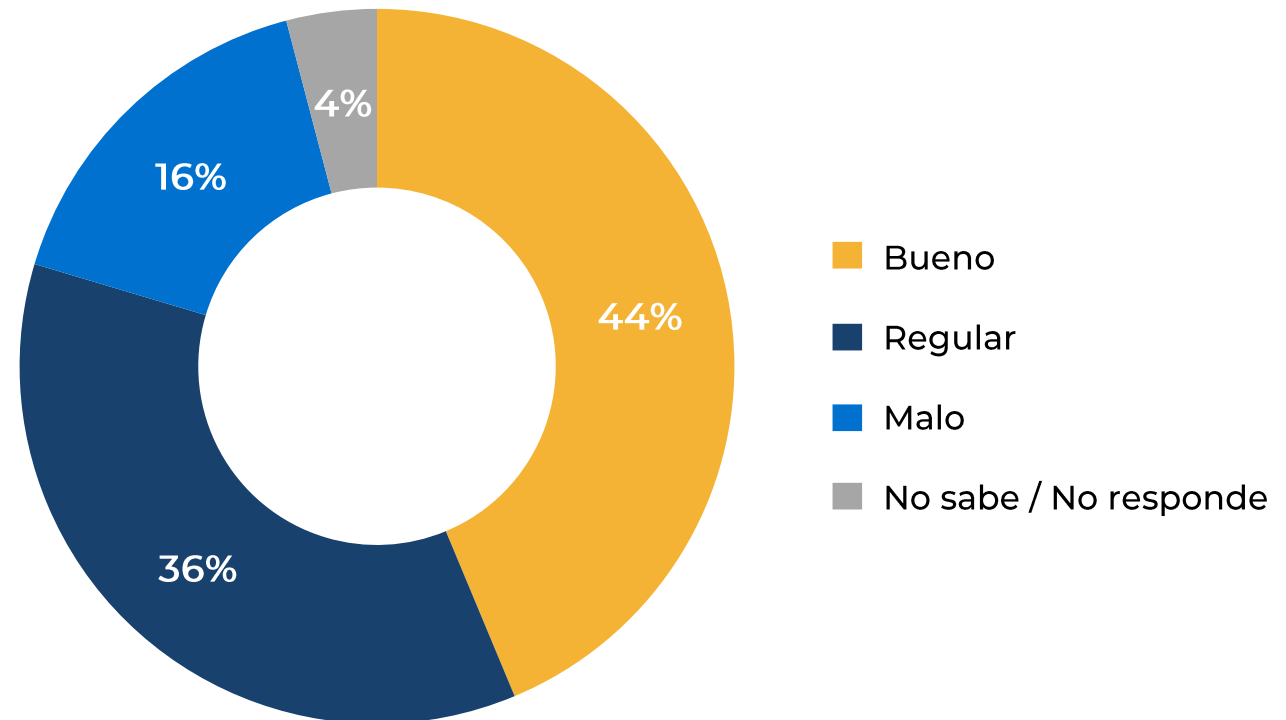
¿Alguien en el hogar dejó de recibir atención médica por motivos de la pandemia?



SALUD

Independientemente lo utilicen o no, el 44% de los ciudadanos de San Salvador califica el servicio de salud pública como bueno.

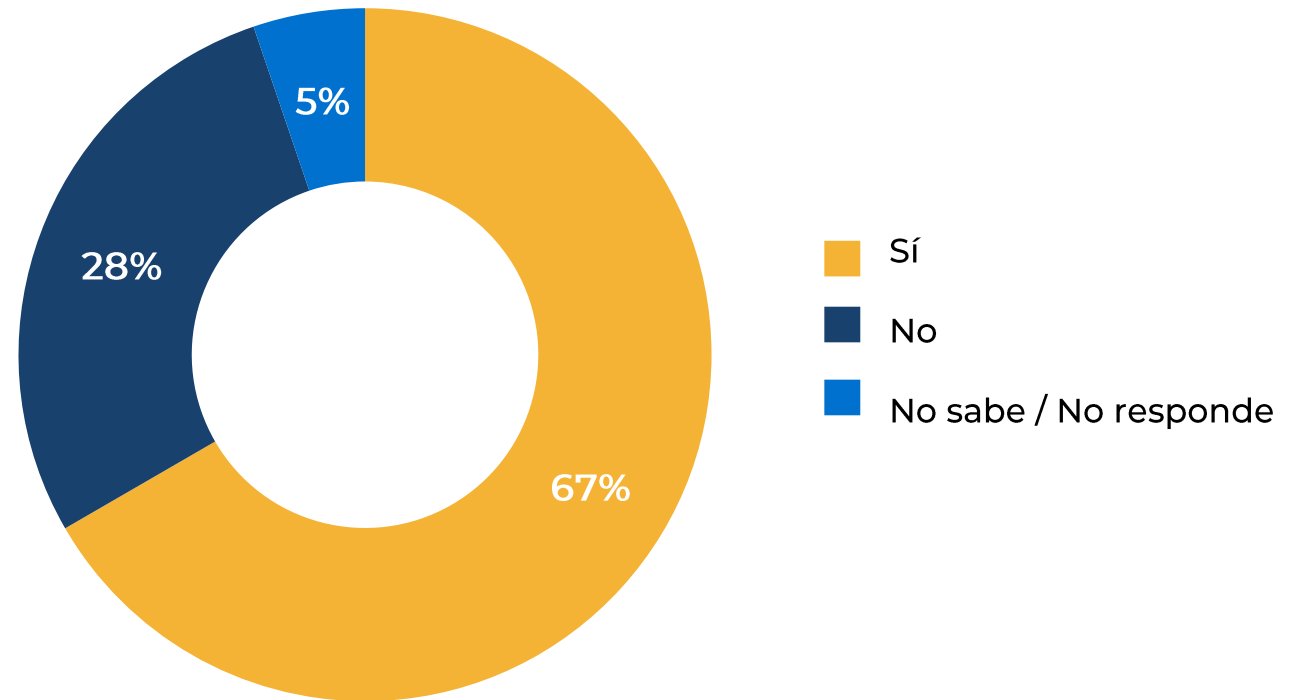
Aunque no lo utilice, ¿cómo califica el servicio de salud pública?



SALUD

El 67% de los ciudadanos de San Salvador siente que se le está garantizando su derecho a la salud.

¿Siente que se le está garantizando su derecho a la salud?



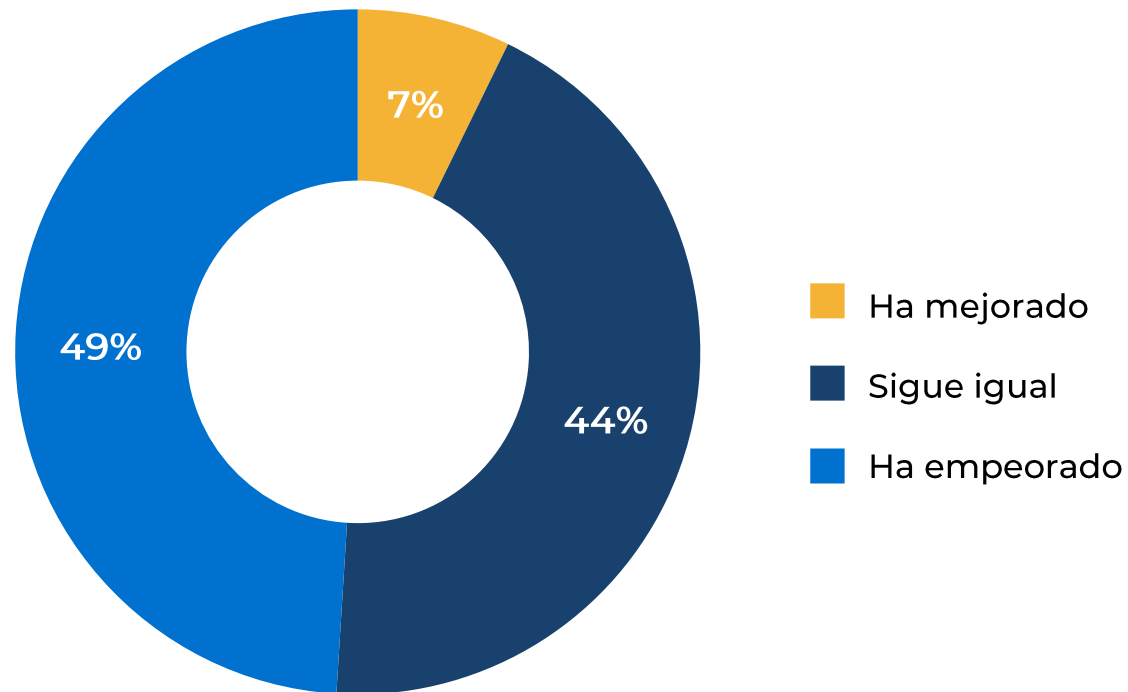
CÓMO VAMOS EN SITUACIÓN ECONÓMICA DEL HOGAR

#LosCiudadanosHablanDe #Economía

SITUACIÓN ECONÓMICA DEL HOGAR

Para el 49% de los hogares de San Salvador la situación económica del hogar ha empeorado en comparación con el inicio de la pandemia.

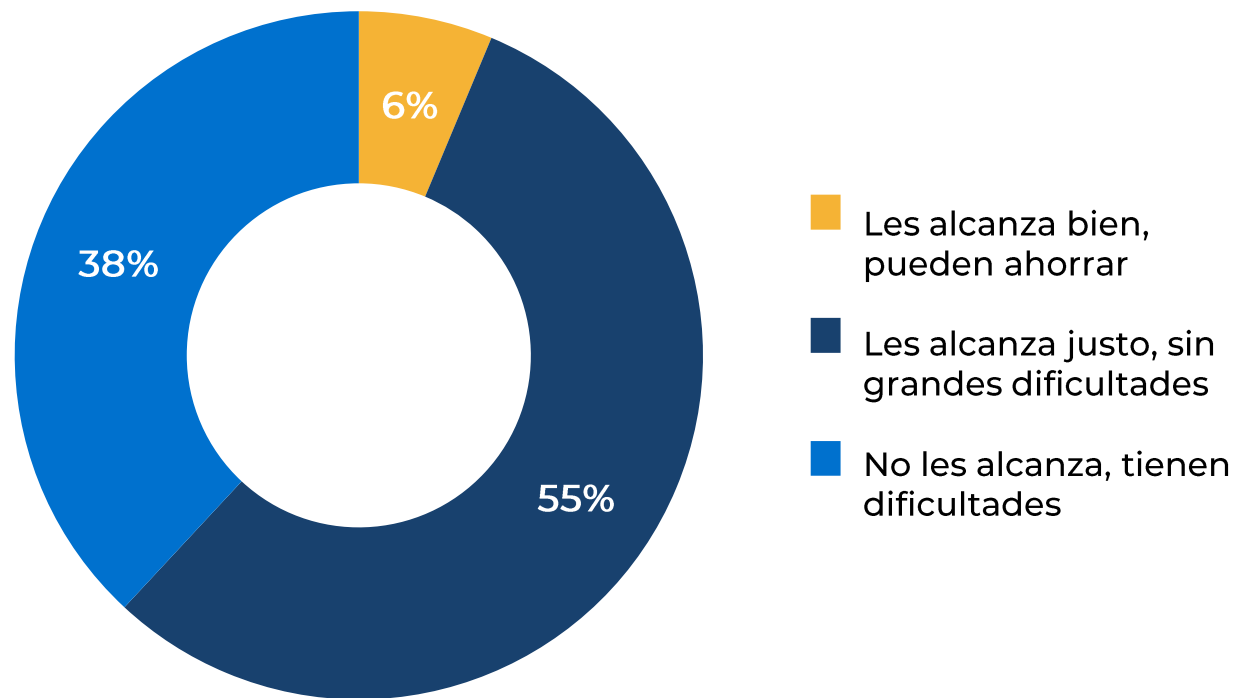
En comparación con el inicio de la pandemia, ¿cómo ha sido la situación económica del hogar?



SITUACIÓN ECONÓMICA DEL HOGAR

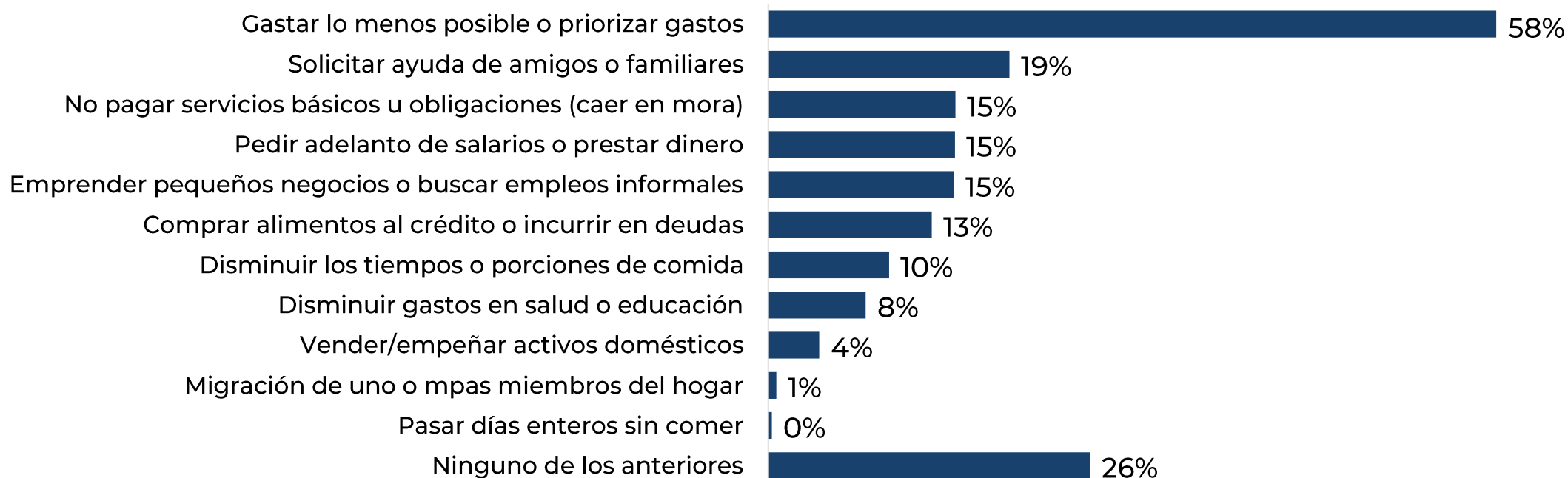
En promedio, 55% de los hogares entrevistados en San Salvador afirmó que en 2020 los ingresos les alcanzaban lo justo.

A partir de la pandemia, ¿cómo han sido los ingresos del hogar?



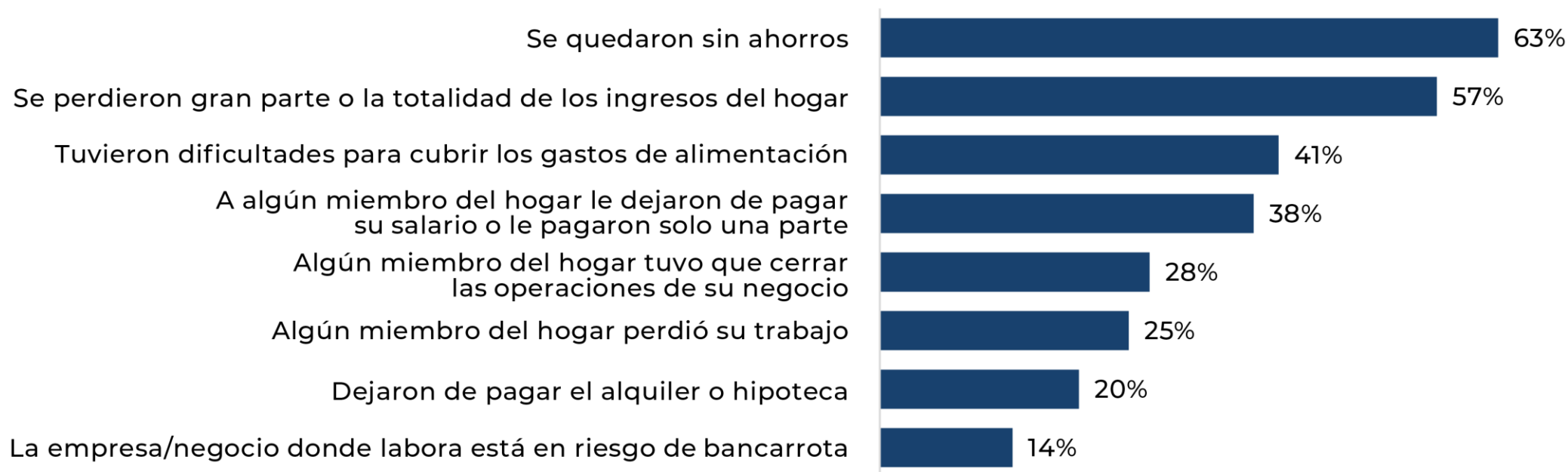
SITUACIÓN ECONÓMICA DEL HOGAR

Durante los últimos 30 días, ¿en el hogar se han tenido que realizar alguna de las siguientes estrategias?



SITUACIÓN ECONÓMICA DEL HOGAR

A consecuencia de la pandemia del COVID-19, ¿el hogar experimentó alguno de los siguientes impactos económicos?



CÓMO VAMOS EN SEGURIDAD Y MIGRACIÓN

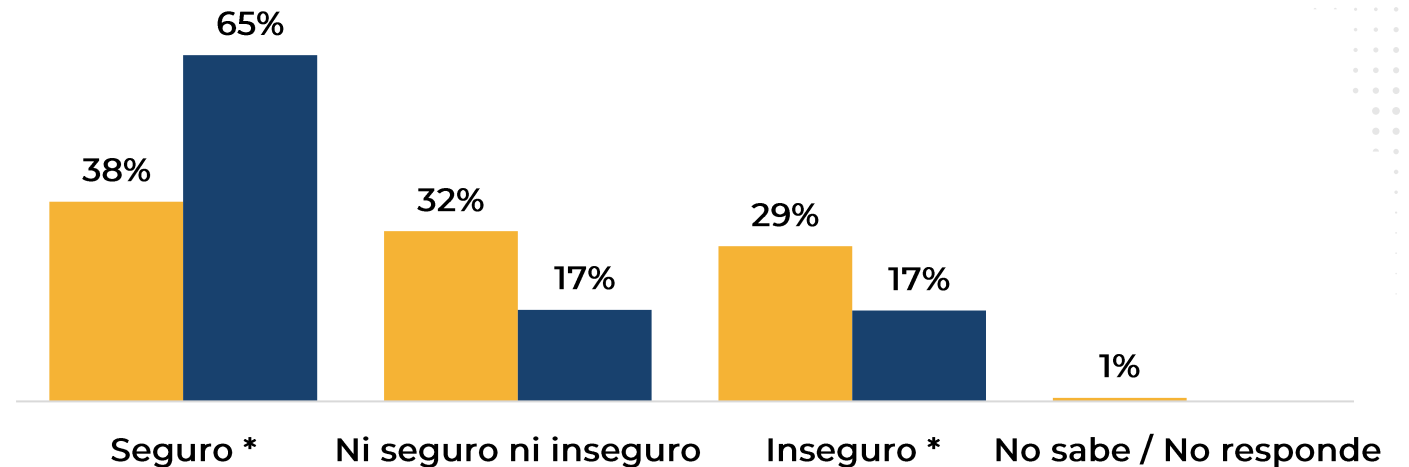
#LosCiudadanosHablanDe #Seguridad #Migración

SEGURIDAD Y MIGRACIÓN

En San Salvador, el 38% de los ciudadanos se siente seguro en el municipio, mientras que un 65% se siente seguro en su colonia o comunidad.



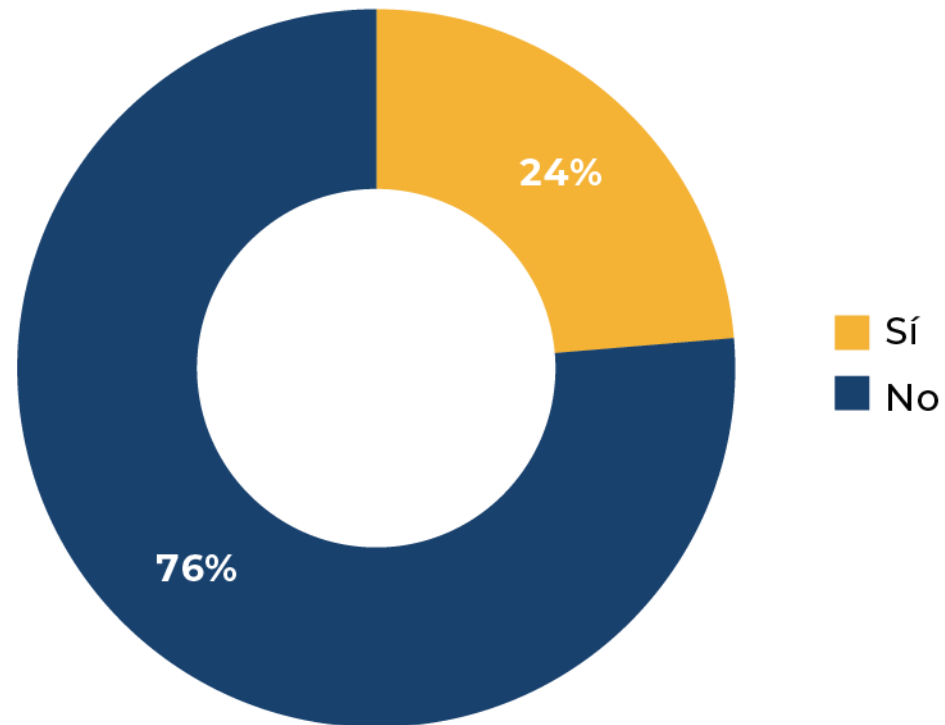
¿Qué tan seguro se siente en...?



SEGURIDAD Y MIGRACIÓN

Desde el inicio de la pandemia, 1 de cada 4 ciudadanos de San Salvador ha pensado en irse a vivir a otro país.

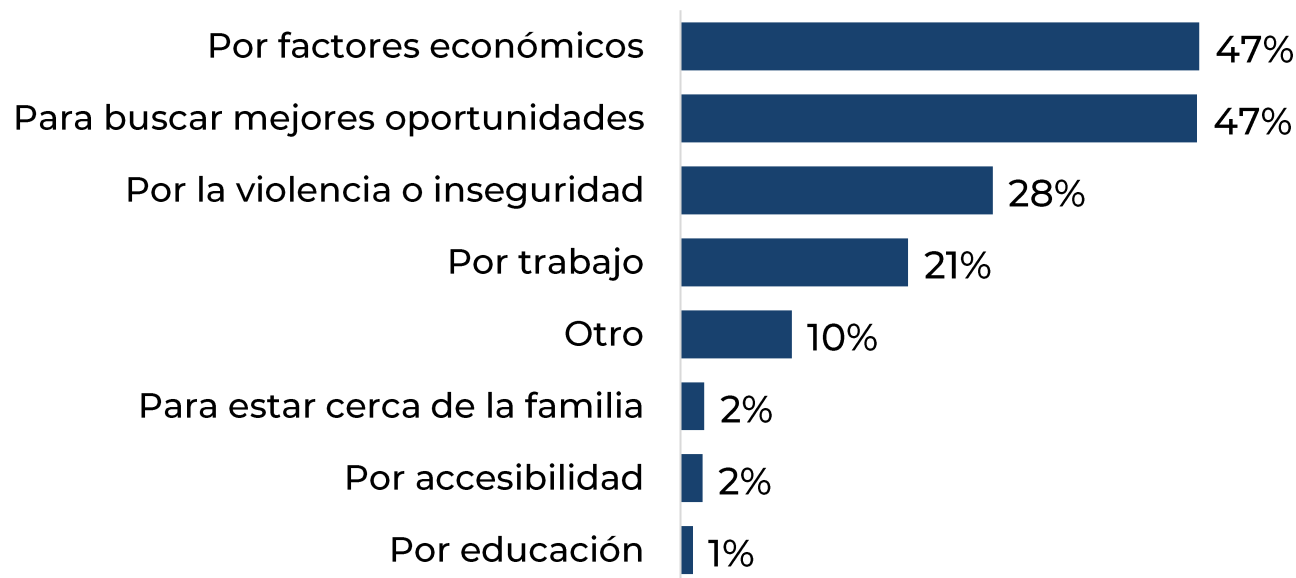
Desde el inicio de la pandemia,
¿ha pensado e irse a vivir a otro país?



SEGURIDAD Y MIGRACIÓN

Los principales motivos por los que los ciudadanos de San Salvador han pensado en irse a vivir a otro país son los factores económicos (47%), la búsqueda de mejores oportunidades (47%) y la violencia o inseguridad (28%).

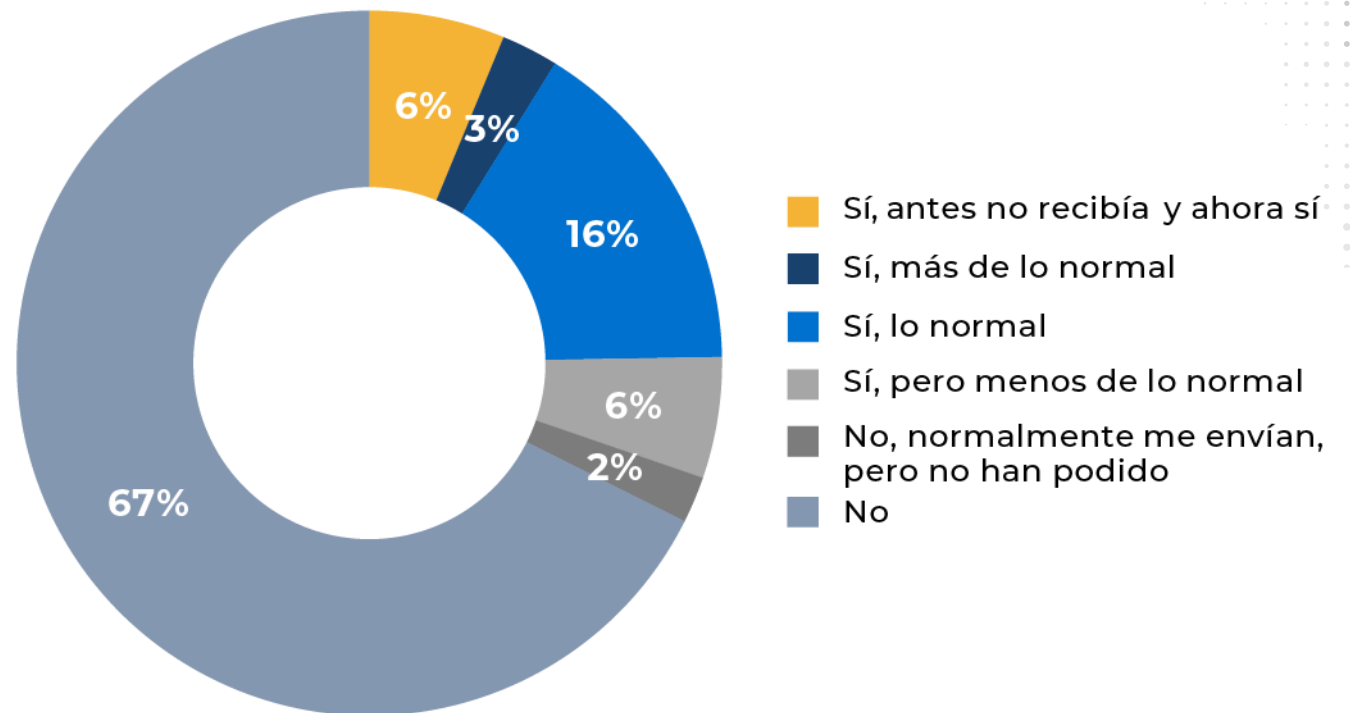
Si ha pensado en irse a vivir a otro país ¿por qué?



SEGURIDAD Y MIGRACIÓN

Desde que inició la pandemia, el 33% de los hogares de San Salvador recibió ayuda en efectivo o en especie de familiares o amigos que viven en el extranjero.

Desde que inició la pandemia, ¿alguien en el hogar ha recibido ayuda en efectivo o en especie de familiares o amigos que vivan en el extranjero?





DESCARGA Y CONOCE A
DETALLE LOS RESULTADOS



LOS CIUDADANOS HABLAN DE

CALIDAD **DE VIDA**

A blue and white megaphone icon with yellow sound waves emanating from it, positioned to the right of the word 'CALIDAD'.

Te invitamos a la presentación de resultados
de la **Encuesta de Calidad de Vida Nejapa 2020.**

Con la participación del alcalde de Nejapa,
Adolfo Barrios.

Miércoles 14 de abril, 9:00 a.m.

 YouTube Live /  **LIVE** @teledos_tcs



EL SALVADOR CÓMO VAMOS

¡Síguenos en nuestras redes sociales y descubre cómo lograr el futuro que quieres para tu municipio!

   @ESComoVamos