



RESULTADOS DE LA ENCUESTA DE
CALIDAD DE VIDA
APOPA 2020





EL SALVADOR
CÓMO VAMOS

Somos un observatorio ciudadano que mide y da seguimiento a indicadores de calidad de vida en el Área Metropolitana de San Salvador.



Universidad *Tecnológica*
de El Salvador



CÁMARA DE
COMERCIO
E INDUSTRIA
DE EL SALVADOR



105.3FM
PUNTO 105

EL MUNDO
TU DIARIO LIBRE Y OBJETIVO

EL DIARIO DE HOY
EL PERIÓDICO DE EL SALVADOR

FICHA TÉCNICA

#LosCiudadanosHablanDe #CalidadDeVida

FICHA TÉCNICA



FECHA DE CAMPO

23 de octubre al 7
de noviembre de
2020



TÉCNICA DE RECOLECCIÓN

Entrevista telefónica



POBLACIÓN OBJETIVO

Hombres y mujeres
mayores de 18 años,
residentes del área urbana

FICHA TÉCNICA



TAMAÑO DE MUESTRA

413 entrevistas

El marco muestral utilizado para esta encuesta telefónica proviene de la Encuesta de calidad de vida 2019 realizada en el municipio de Apopa.



MARGEN DE CONFIABILIDAD

Representa al municipio de Apopa con un margen de error del 3.5%, con 95% de confianza. Los márgenes de error pueden variar según desagregaciones.

CARACTERÍSTICAS DEL ENTREVISTADO EN APOPA

SEXO DEL ENTREVISTADO

| Sexo | Distribución de la muestra |
|--------|----------------------------|
| Hombre | 40% |
| Mujer | 60% |

GRUPOS DE EDAD

| Edad | Distribución de la muestra |
|------------|----------------------------|
| De 18 a 25 | 16% |
| De 25 a 36 | 19% |
| De 36 a 45 | 20% |
| De 46 a 55 | 16% |
| De 56 a 65 | 16% |
| 66 y más | 13% |



CÓMO VAMOS EN TRABAJO

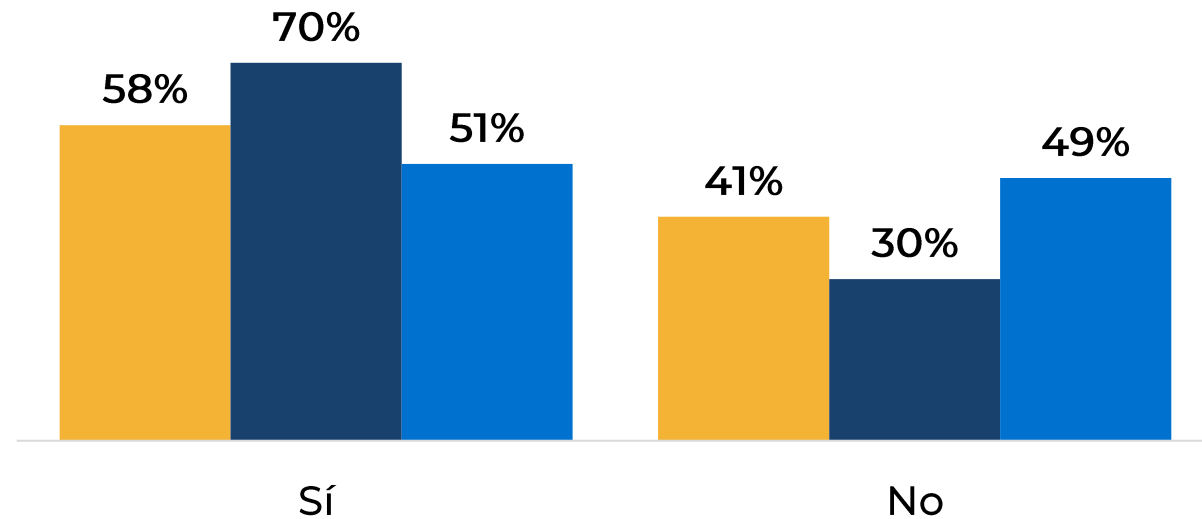
#LosCiudadanosHablanDe #Trabajo

TRABAJO

De los ciudadanos del municipio de Apopa, el 58% trabajaba en alguna actividad para generar ingresos o ayudar a alguien de su hogar a generarlo.

- Promedio municipio
- Hombres
- Mujeres

¿Trabajó la semana pasada?



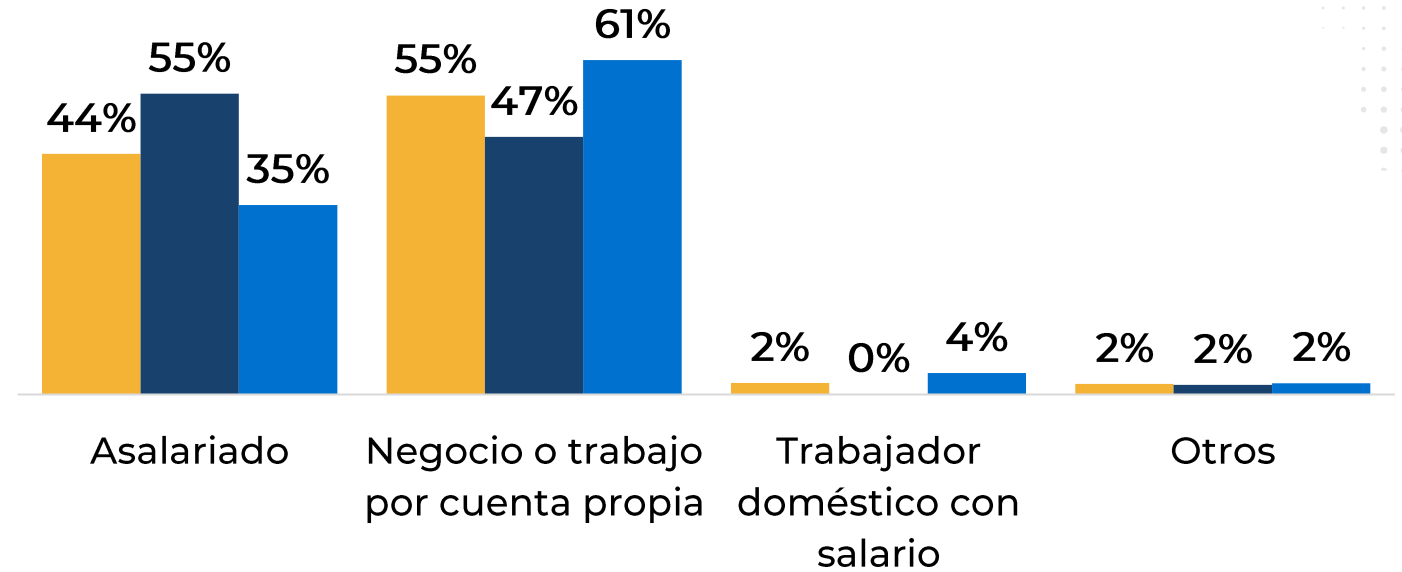
TRABAJO



De los ciudadanos que estaban ocupados, el 44% lo hacía en un trabajo asalariado y el 55% en un negocio o trabajo por cuenta propia.

- Promedio municipio
- Hombres
- Mujeres

Tipo de trabajo de los ocupados.

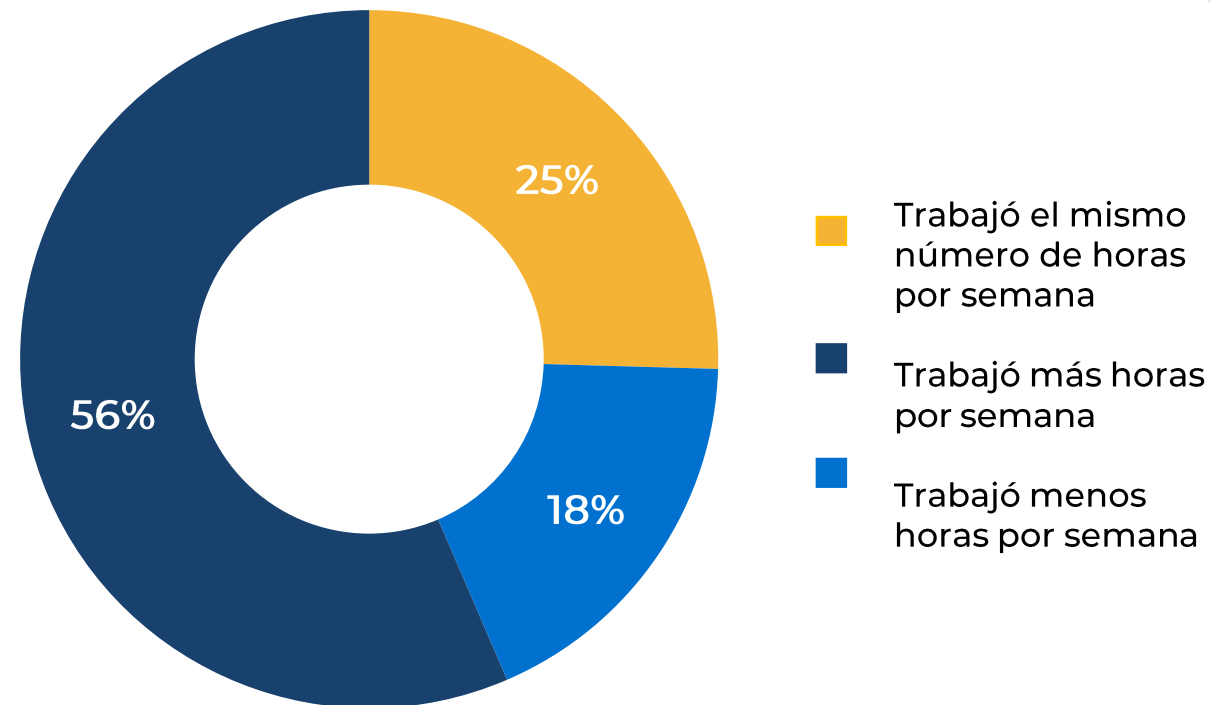


TRABAJO



De los ciudadanos que se encontraban trabajando y lo hacían desde antes de la pandemia, el 56% trabajó menos horas por semana.

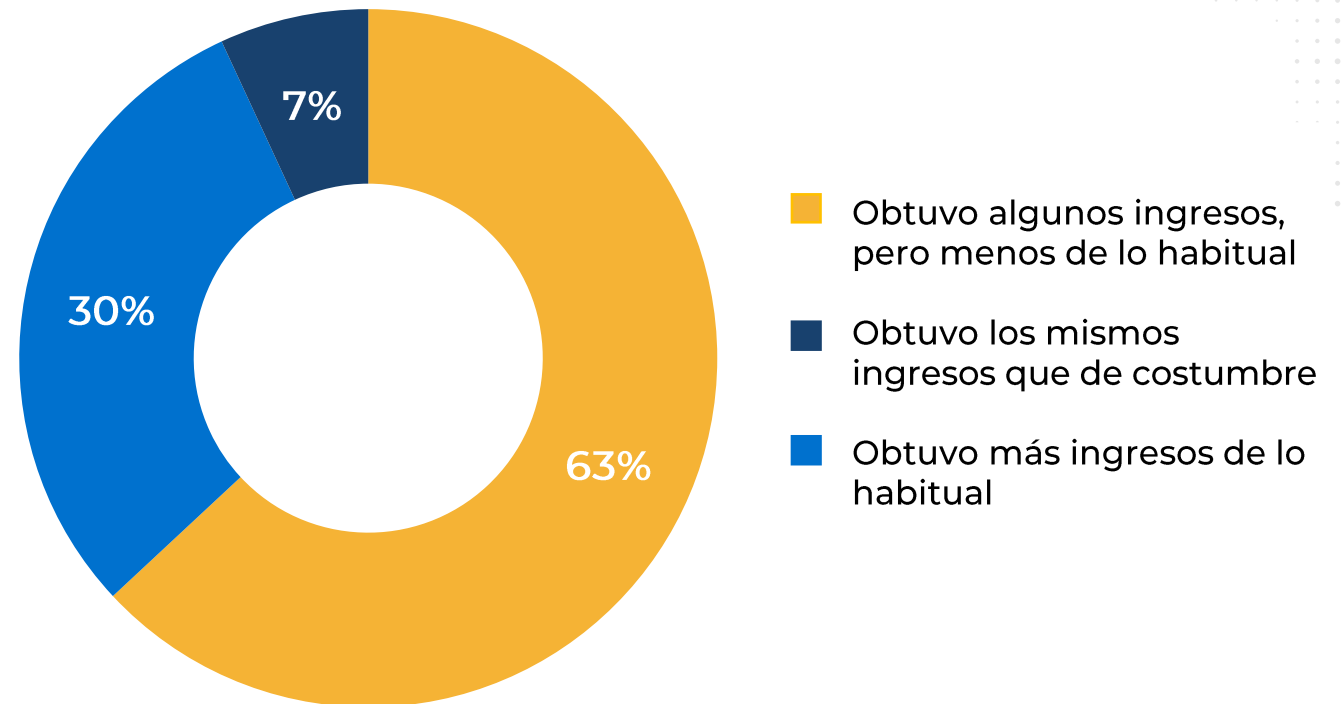
En cuanto a las horas de trabajo, ¿diría que a consecuencia de la pandemia...?



TRABAJO

De los ciudadanos que se encontraban trabajando, el 63% obtuvo menos ingresos, el 30% los mismos que de costumbre y el 7% más de lo habitual.

En cuanto a los ingresos que recibe, ¿diría que a consecuencia de la pandemia...?



TRABAJO



En 2020, 62% de las personas que se dedicaban a un negocio o trabajaban por cuenta propia dejaron de realizar la actividad por un tiempo.

Consecuencias de la pandemia sobre el trabajo.

14% de los asalariados fue cesado por un tiempo

62% de los que se dedicaban a un negocio o trabajaba por cuenta propia dejó de realizar la actividad por un tiempo.

5% de los que trabajaban desde antes de la pandemia inició teletrabajo o trabajo en casa

7% de todos los ocupados cambiaron o agregaron otra actividad por motivos de la pandemia

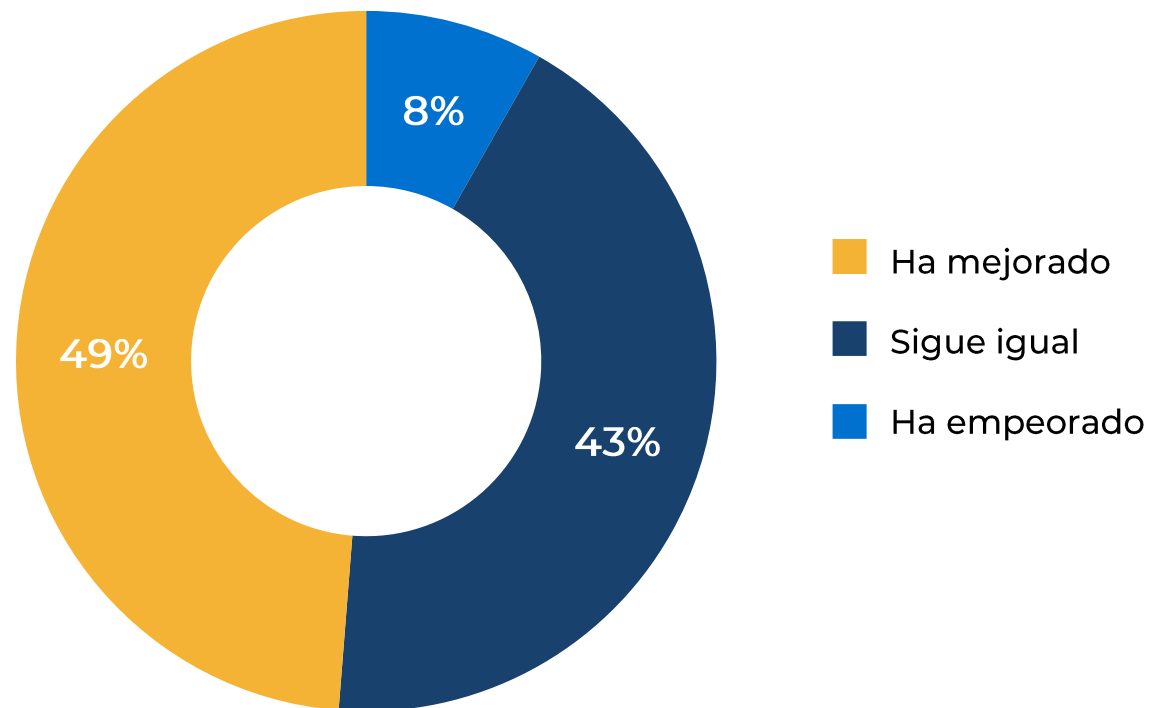
CÓMO VAMOS EN SITUACIÓN ECONÓMICA DEL HOGAR

#LosCiudadanosHablanDe #Economía

SITUACIÓN ECONÓMICA DEL HOGAR

Para el 49% de los hogares de Apopa la situación económica del hogar ha empeorado en comparación con el inicio de la pandemia.

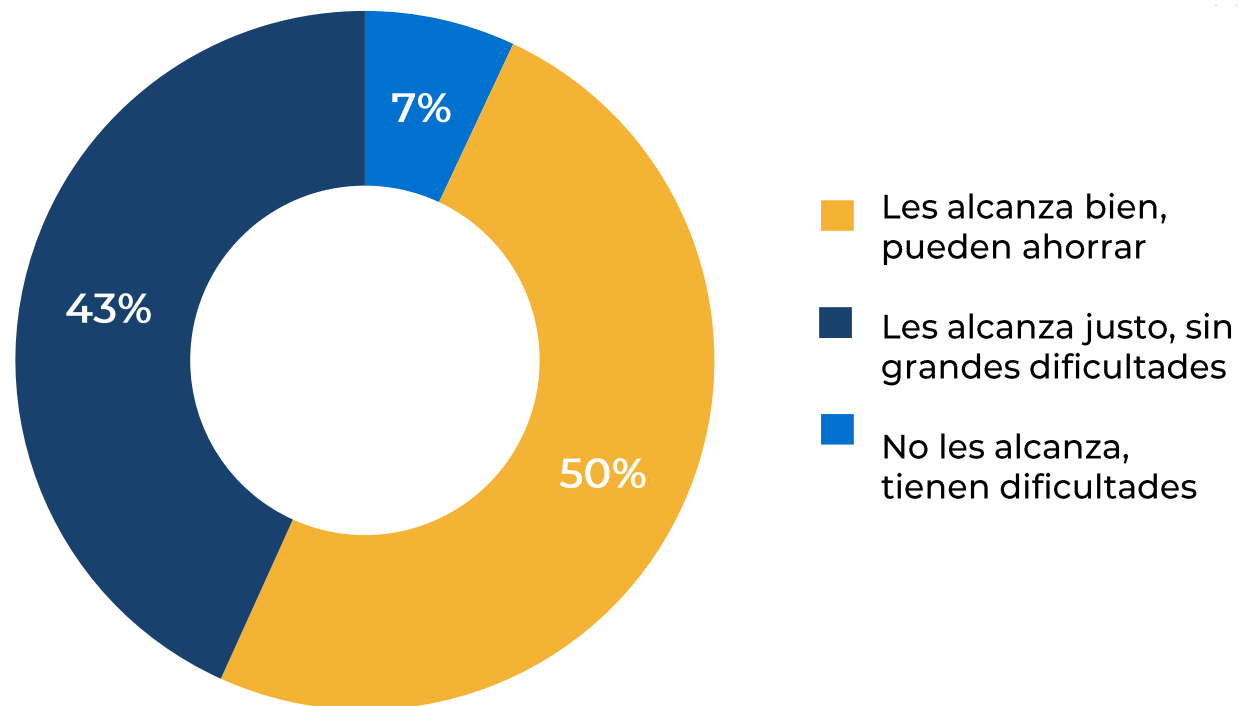
En comparación con el inicio de la pandemia, ¿cómo ha sido la situación económica del hogar?



SITUACIÓN ECONÓMICA DEL HOGAR

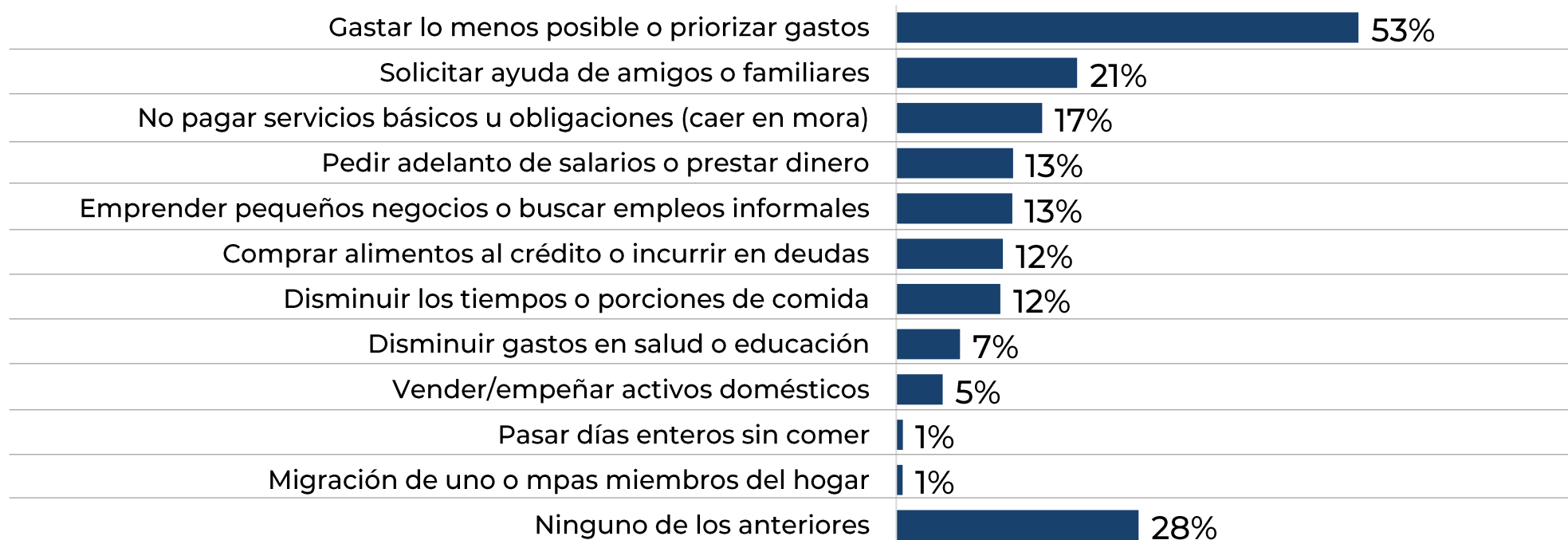
En promedio, 43% de los hogares entrevistados en Apopa afirmó que los ingresos durante la cuarentena no les alcanzaban.

A partir de la pandemia, ¿cómo han sido los ingresos del hogar?



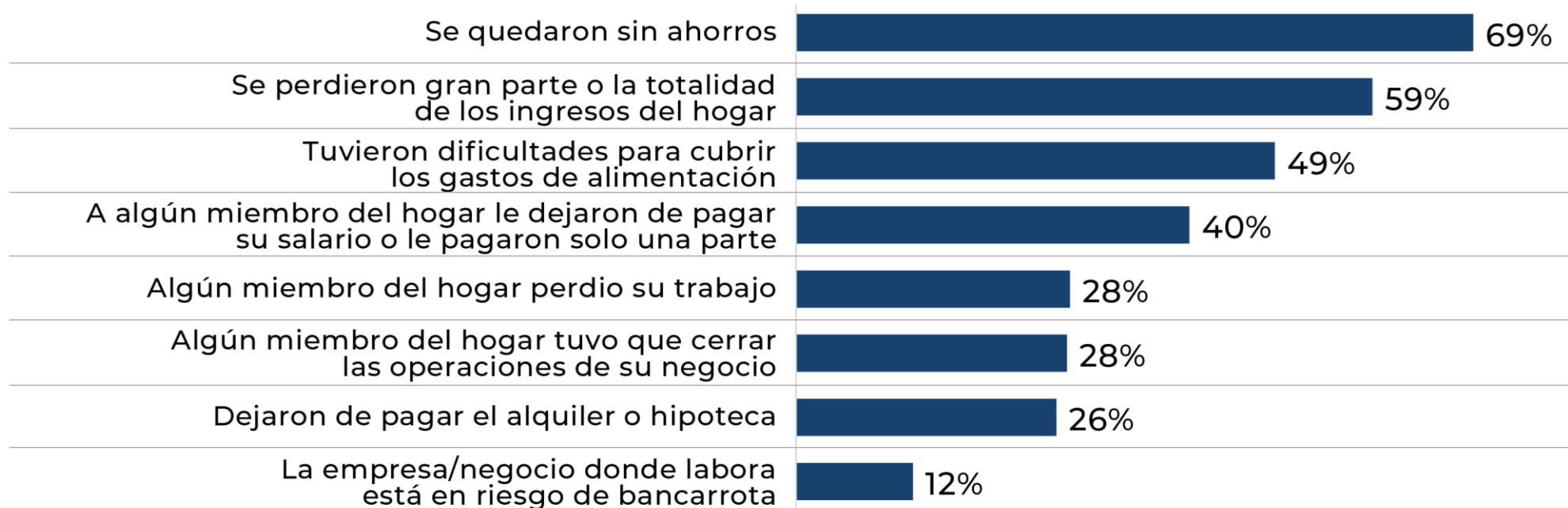
SITUACIÓN ECONÓMICA DEL HOGAR

Durante los últimos 30 días, ¿en el hogar se han tenido que realizar alguna de las siguientes estrategias?



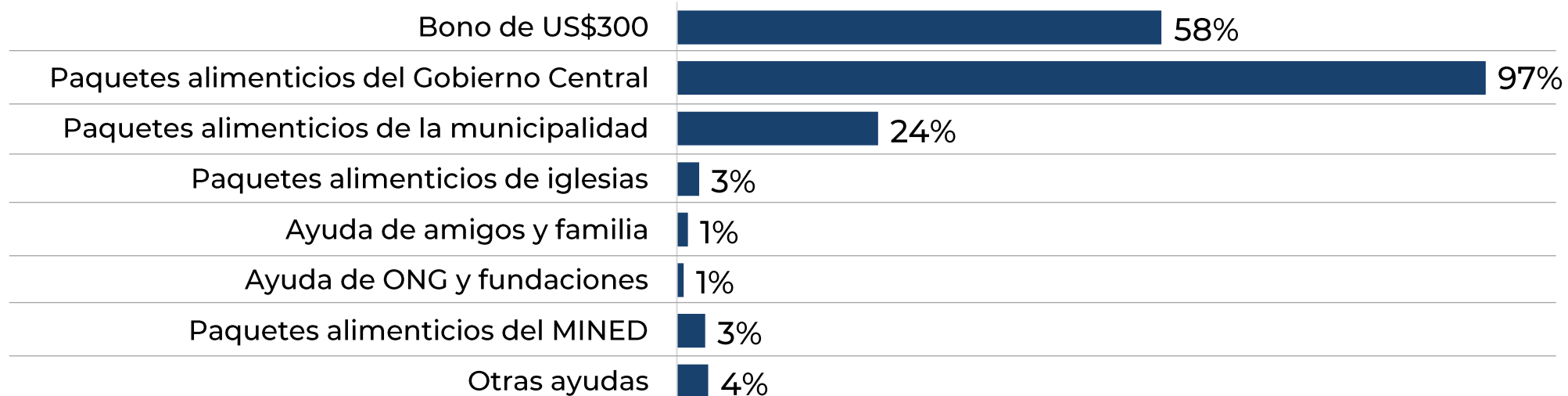
SITUACIÓN ECONÓMICA DEL HOGAR

A consecuencia de la pandemia del COVID-19, ¿el hogar experimentó alguno de los siguientes impactos económicos?



SITUACIÓN ECONÓMICA DEL HOGAR

¿Usted o algún miembro de su hogar recibió ayuda de parte del gobierno, de la municipalidad o de alguna entidad o persona?



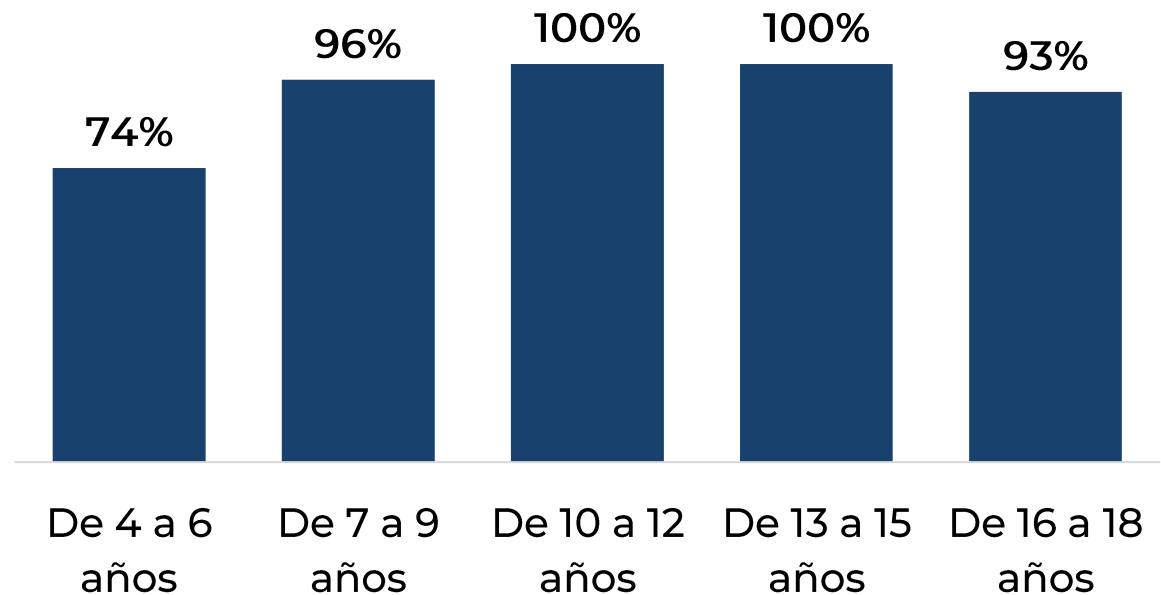
CÓMO VAMOS EN EDUCACIÓN

#LosCiudadanosHablanDe #Educación

EDUCACIÓN

Cuando el MINED suspendió las clases presenciales, el 74% de los niños y niñas entre 4 y 6 años se encontraba estudiando.

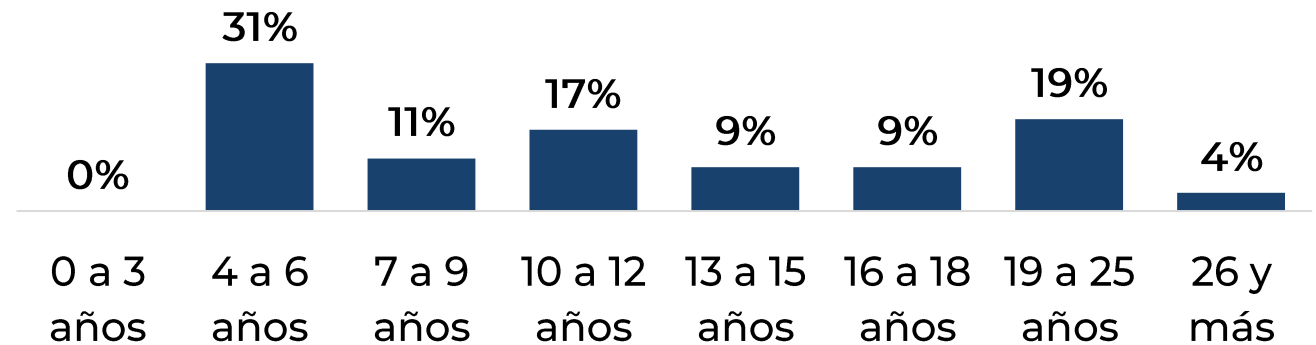
Asistencia escolar al inicio de la pandemia por rangos de edad.



EDUCACIÓN

De las personas que dejaron de estudiar cuando el MINED suspendió las clases presenciales, el 31% son niños y niñas de entre 4 y 6 años de edad.

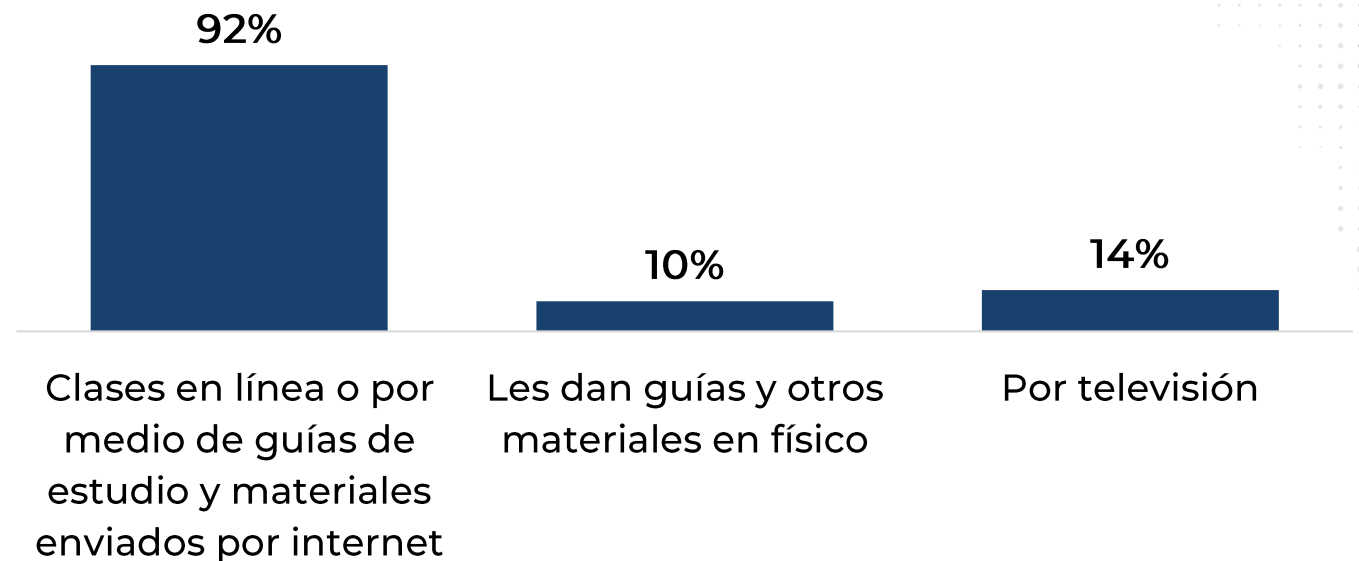
Personas que NO continuaron estudiando.



EDUCACIÓN

De los que continuaron estudiando, el 92% lo hizo por medio de clases en línea o mediante guías de estudio y materiales enviados por internet.

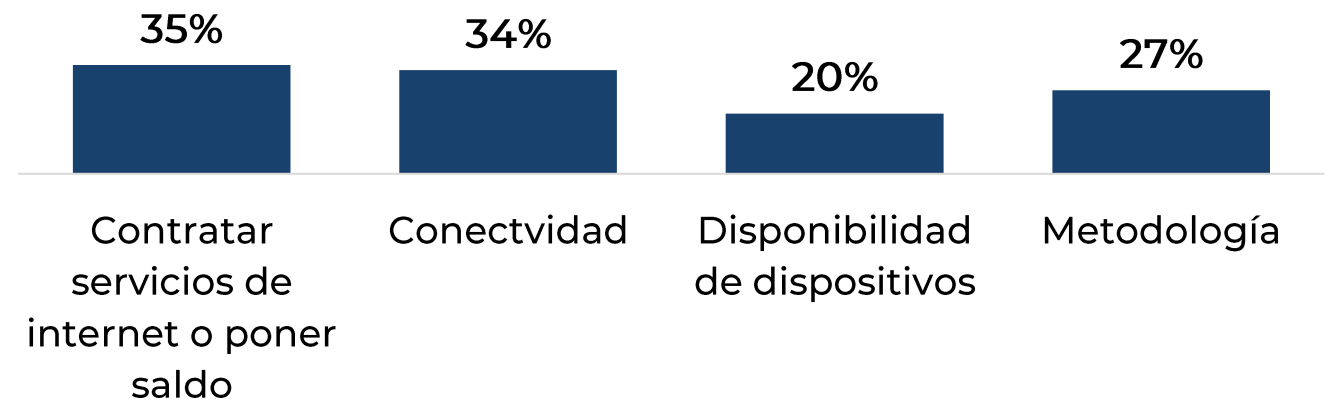
Medios por los que continuaron estudiando (aunque sea solo por un período).



EDUCACIÓN

Las principales dificultades para continuar los estudios a distancia fueron la contratación de servicios de internet o poner saldo (35%), así como problemas de conectividad como mala señal (34%).

Principales desafíos que han enfrentado los hogares para continuar con los estudios a distancia.



CÓMO VAMOS EN SALUD

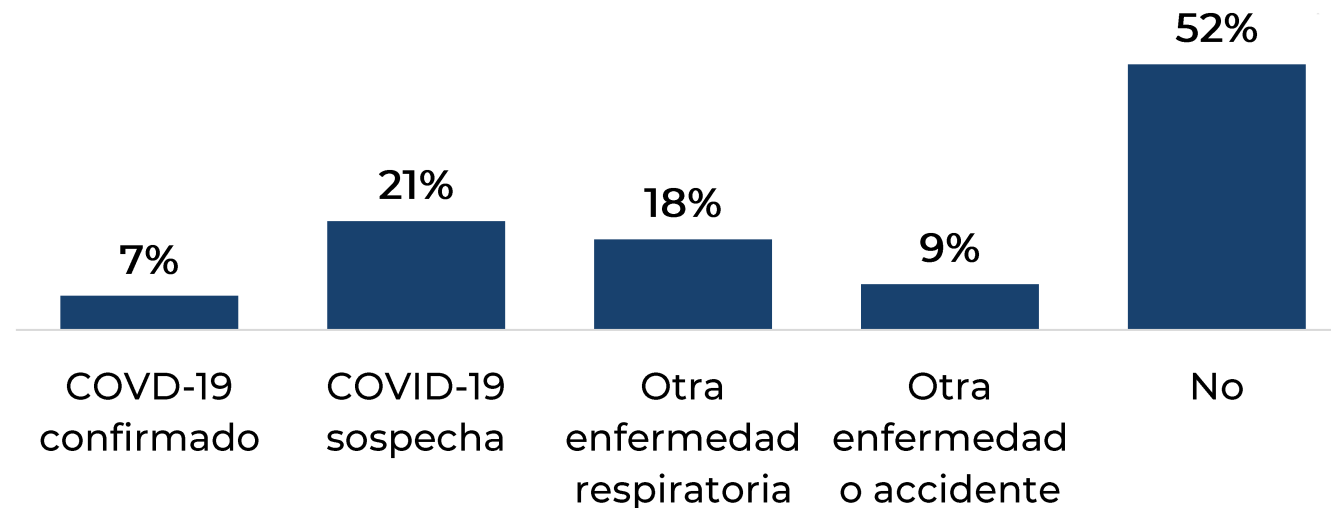
#LosCiudadanosHablanDe #Salud



SALUD

En 27% de los hogares al menos una persona se enfermó de COVID-19 (confirmado o sospecha).

Desde que inició la pandemia, ¿alguien en el hogar se ha enfermado?



SALUD



36% de los hogares en Apopa, que reportaron a un miembro enfermo de COVID-19, no buscó atención médica.

Si se enfermó de COVID-19, ¿en qué lugar pasó consulta o lo atendieron?

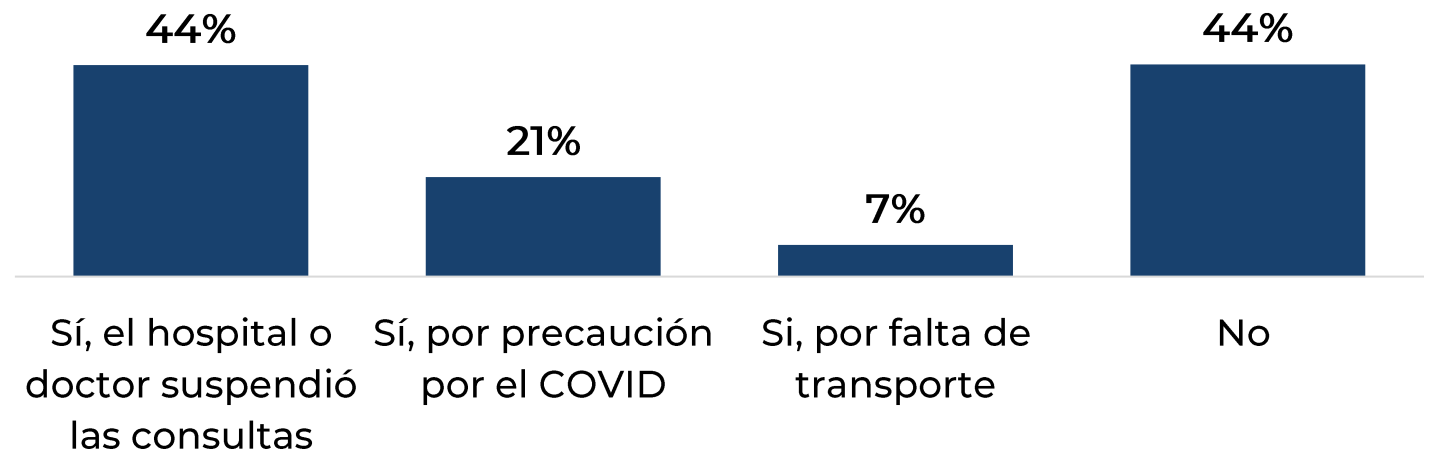
| Institución | Promedio |
|--|------------|
| Hospital, unidades de salud o eco-familiar del MINSAL o Fosalud | 9% |
| Hospital o unidades médicas, comunales o empresariales del ISSS, ISBM u Hospital Militar | 16% |
| Hospital o clínica particular | 24% |
| Sistema de Emergencias Médicas-132 | 7% |
| Por teléfono a otros centros de salud o doctores | 5% |
| Otros | 7% |
| Ninguno, no consultó | 36% |

SALUD



En 56% de los hogares alguno de sus miembros dejó de recibir atención médica o suspendió controles o chequeos por motivos de la pandemia.

¿Alguien en el hogar dejó de recibir atención médica por motivos de la pandemia?

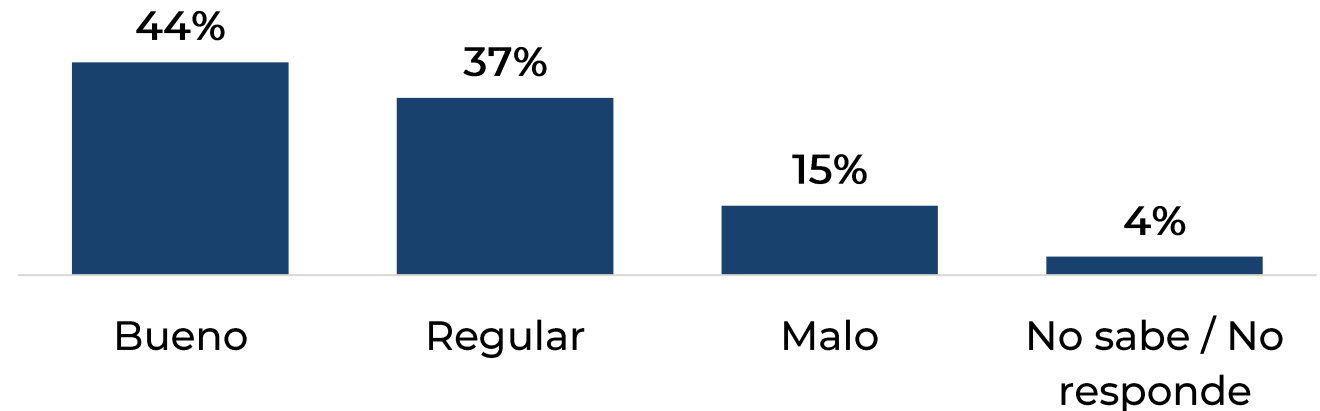


SALUD



Independientemente lo utilicen o no, el 44% de los ciudadanos de Apopa califica el servicio de salud pública como bueno.

Aunque no lo utilice, ¿cómo califica el servicio de salud pública?



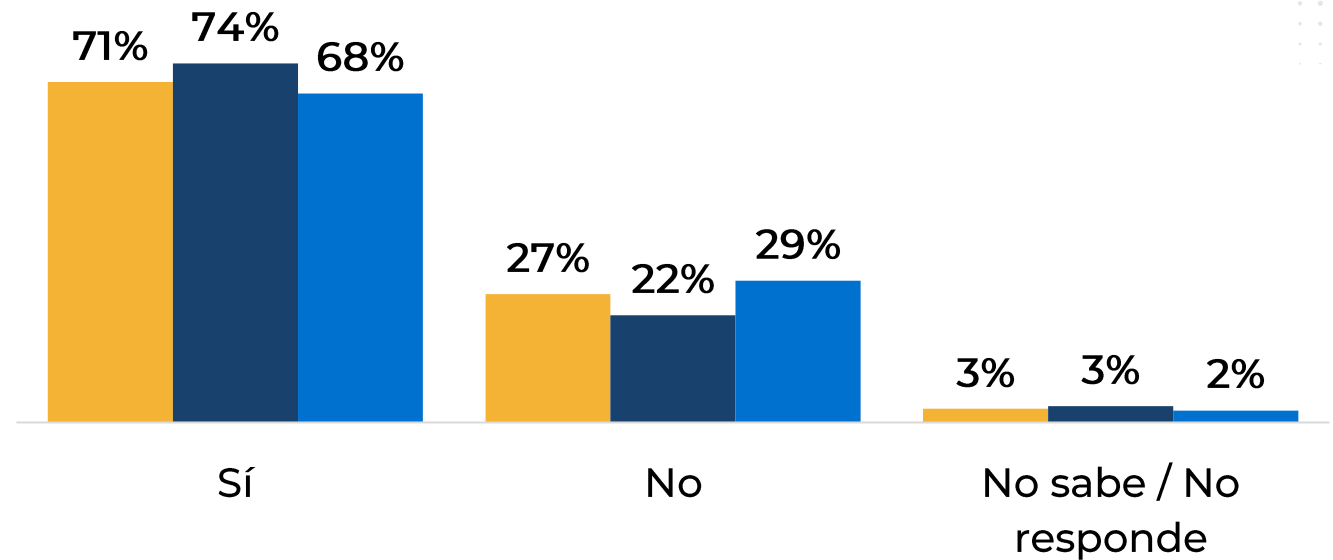
SALUD



El 71% de los ciudadanos de Apopa siente que se le está garantizando su derecho a la salud.

- Promedio municipio
- Hombres
- Mujeres

¿Siente que se le está garantizando su derecho a la salud?



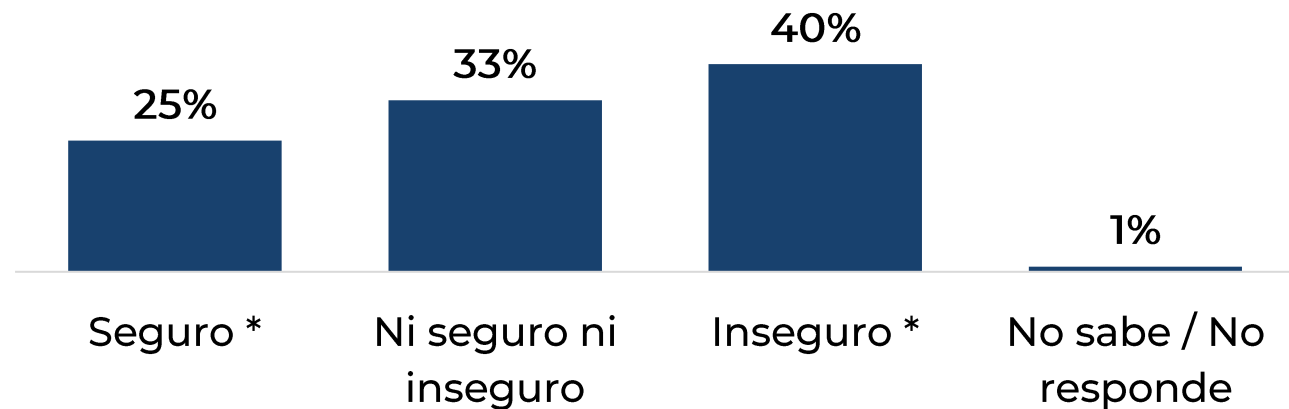
CÓMO VAMOS EN SEGURIDAD Y MIGRACIÓN

#LosCiudadanosHablanDe #Seguridad #Migración

SEGURIDAD Y MIGRACIÓN

En Apopa, el 25% de los ciudadanos se siente seguro en el municipio.

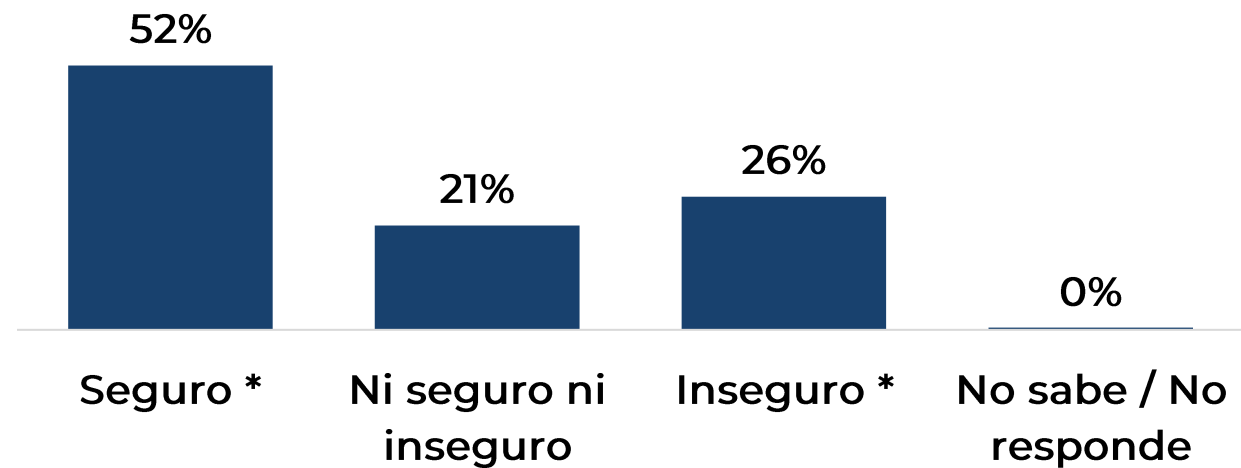
¿Qué tan seguro se siente en el municipio?



SEGURIDAD Y MIGRACIÓN

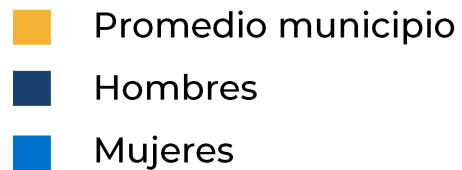
En Apopa, el 52% se siente seguro en su colonia o comunidad.

¿Qué tan seguro se siente en el colonia o comunidad?

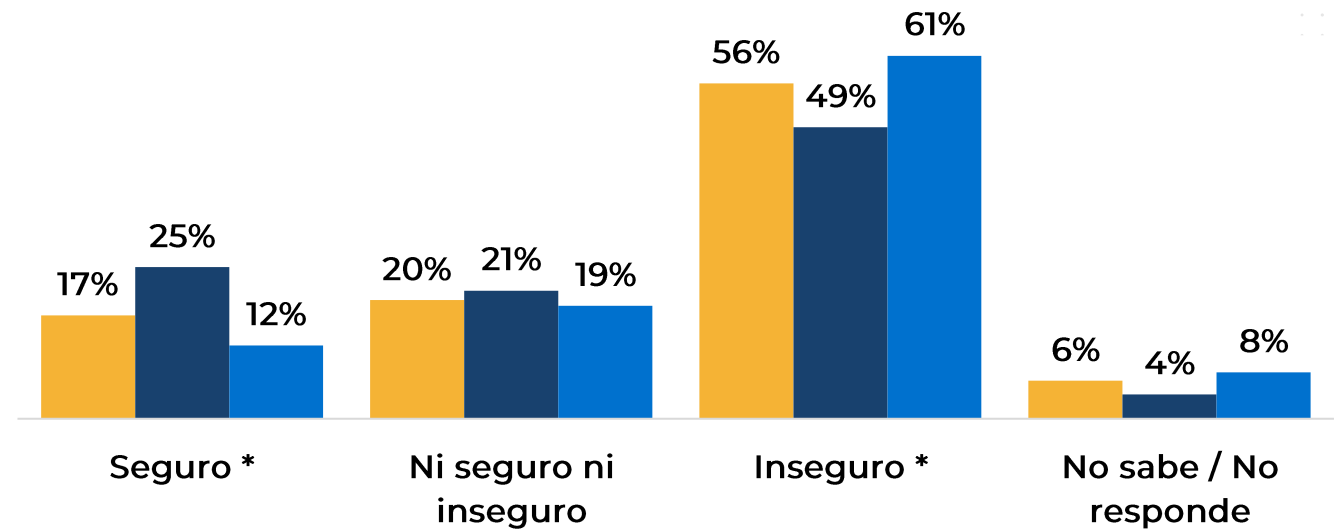


SEGURIDAD Y MIGRACIÓN

El 12% de las mujeres de Apopa se siente segura dentro del transporte público, mientras un 61% se siente insegura.



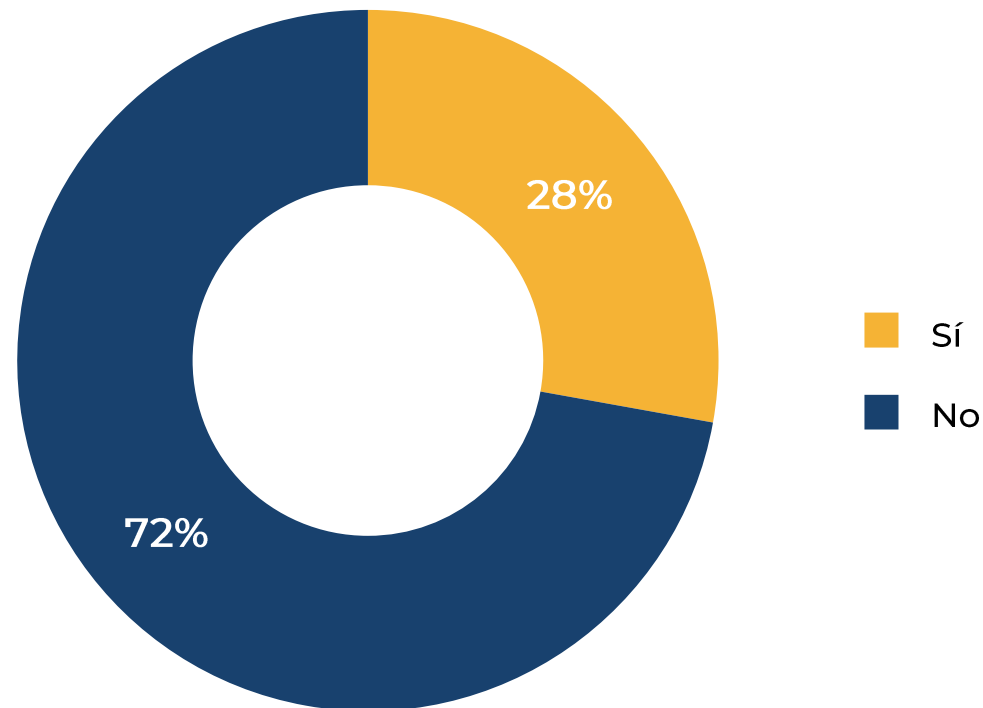
¿Qué tan seguro se siente en el transporte público?



SEGURIDAD Y MIGRACIÓN

Desde el inicio de la pandemia, 28% de los ciudadanos de Apopa ha pensado en irse a vivir a otro país.

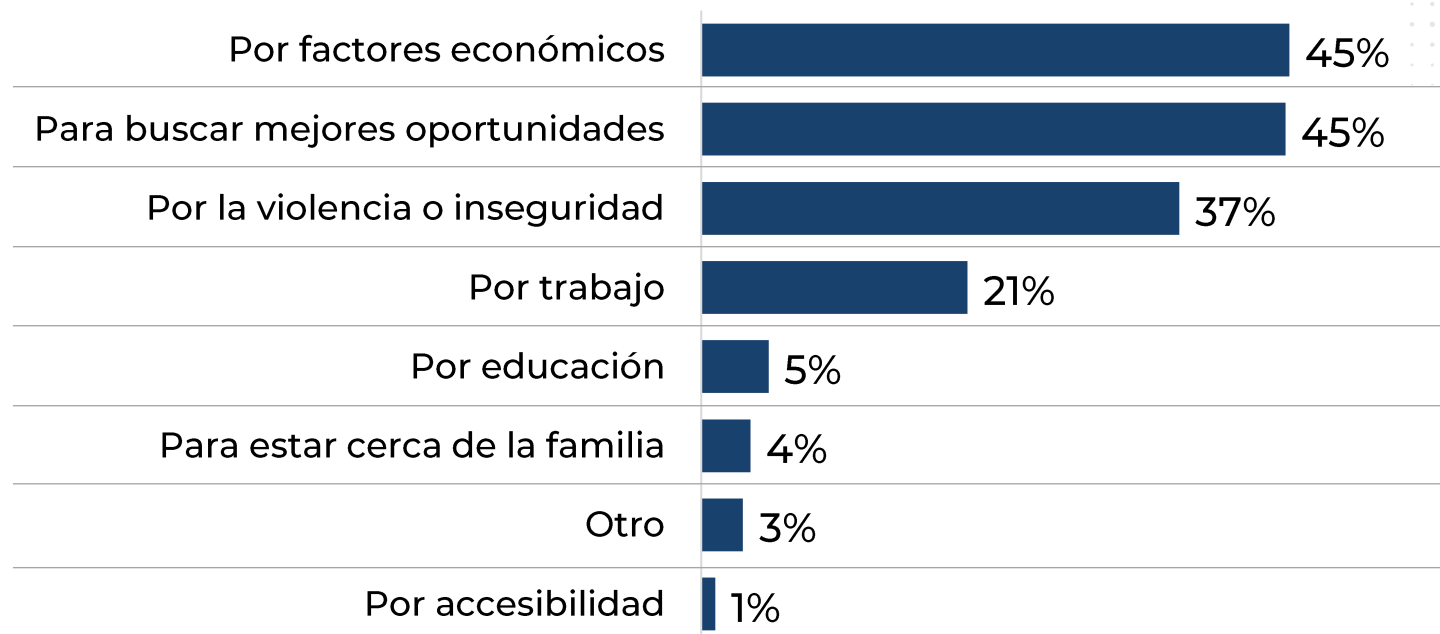
Desde el inicio de la pandemia
¿Ha pensado e irse a vivir a otro país?



SEGURIDAD Y MIGRACIÓN

Los principales motivos por los que los ciudadanos de Apopa han pensado en irse a vivir a otro país son por factores económicos (45%), y buscar mejores oportunidades (45%).

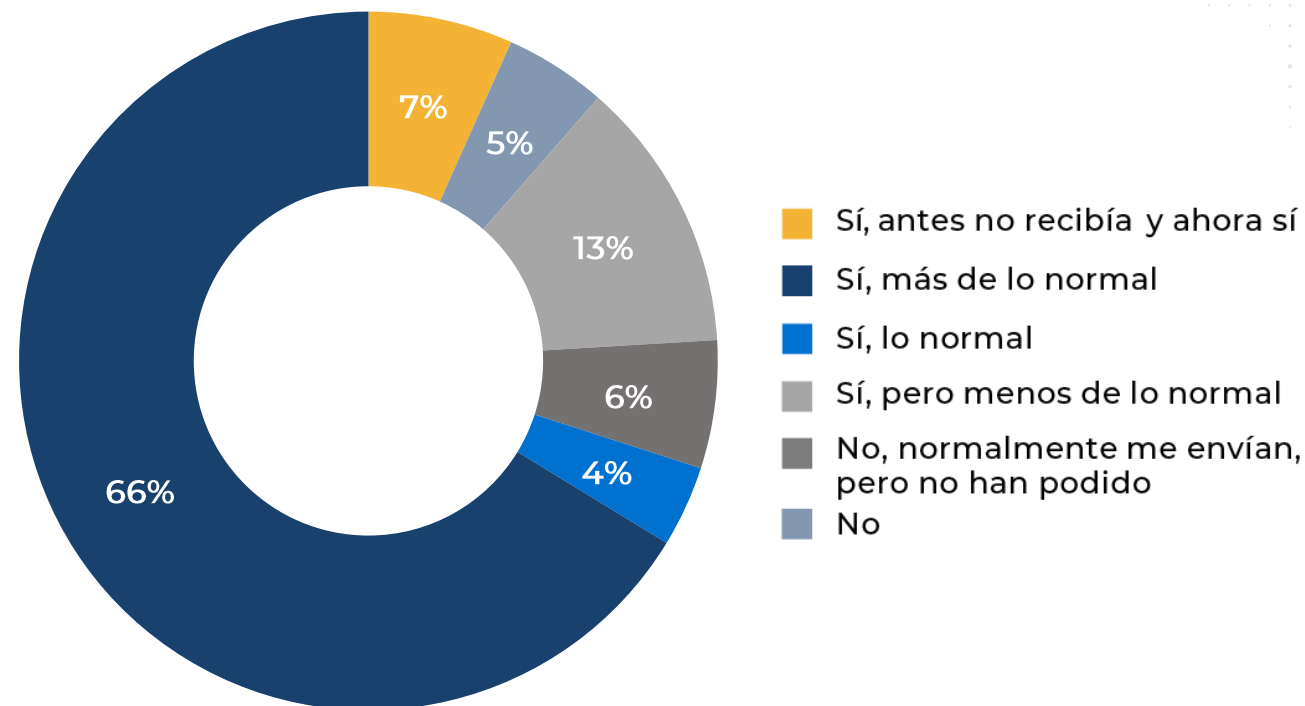
Si ha pensado en irse a vivir a otro país ¿por qué?



SEGURIDAD Y MIGRACIÓN

Desde que inició la pandemia, el 34% de los hogares de Apopa recibió ayuda en efectivo o en especie de familiares o amigos que viven en el extranjero.

Desde que inició la pandemia, ¿alguien en el hogar ha recibido ayuda en efectivo o en especie de familiares o amigos que vivan en el extranjero?





DESCARGA Y CONOCE A
DETALLE LOS RESULTADOS





EL SALVADOR CÓMO VAMOS

¡Síguenos en nuestras redes sociales y descubre cómo lograr el futuro que quieres para tu municipio!

   @ESComoVamos